



Beiträge zur Statistik des Landes Nordrhein- Westfalen

Bestell-Nr. N 31 2 9200

Heft 800

Arbeitskosten
im Produzierenden
Gewerbe
und im
Dienstleistungs-
bereich
Nordrhein-
Westfalens
1992

Herausgeber:
Landesamt
für Datenverarbeitung und Statistik
Nordrhein-Westfalen

Heft 800

**Arbeitskosten
im Produzierenden
Gewerbe
und im
Dienstleistungs-
bereich
Nordrhein-
Westfalen
1992**

Bestell-Nr. N 31 2 9200

Herausgegeben vom
Landesamt für Datenverarbeitung und Statistik Nordrhein-Westfalen
Mauerstr. 51, 40476 Düsseldorf • Postfach 10 11 05, 40002 Düsseldorf
Telefon (02 11) 94 49-01 • Telefax (02 11) 44 20 06
Internet: <http://www.lds.nrw.de>
E-Mail: poststelle@lds.nrw.de

Erschienen im April 1999

Preis dieser Ausgabe 13,00 DM
Nachdruck, auch im Auszug, nur mit Quellenangabe gestattet

Vorwort

In den Mitgliedstaaten der Europäischen Union finden in mehrjährigen Abständen Erhebungen über die Arbeitskosten im Produzierenden Gewerbe (Energie und Wasser, Bergbau, Verarbeitendes Gewerbe, Baugewerbe) und im Dienstleistungsbereich (Handel, Banken, Versicherungen) statt. Über die Ergebnisse der für das Jahr 1992 in Nordrhein-Westfalen durchgeführten Erhebungen informiert die vorliegende Veröffentlichung.

Nachgewiesen werden vor allem Arbeitskosten einschl. Personalnebenkosten nach Wirtschaftszweigen, Unternehmensgrößenklassen und Arbeitskostenarten, ergänzt durch Daten über Arbeitszeiten.

Die tiefgegliederte und umfassende Materialsammlung ist eine unentbehrliche Hilfe zur Analyse der Arbeitskosten für wissenschaftliche, unternehmerische und sozialpolitische Zwecke.

**Landesamt
für Datenverarbeitung und Statistik
Nordrhein-Westfalen**

Kehlenbach

Inhalt

Seite

Erläuterungen und wichtigste Ergebnisse

Zweck und Grundlagen der Erhebung	7
Die EG-Arbeitskostenerhebungen im Produzierenden Gewerbe und im Dienstleistungsbereich	8
Gliederung der Ergebnisse	12
Fehlerrechnung	15
Arbeitskosten im Produzierenden Gewerbe 1992	22
Arbeitskosten im Handel und im Kredit- und Versicherungsgewerbe 1992	27

Tabellenteil

1. Produzierendes Gewerbe	
1.1 Arbeitskosten 1992 nach Arbeitskostenarten und Unternehmensgrößenklassen	36
1.2 Arbeitskosten je geleistete Arbeitsstunde 1992 nach Wirtschaftszweigen und Unternehmensgrößenklassen	50
1.3 Unternehmen sowie Arbeiternehmerinnen und Arbeitnehmer 1992 nach Wirtschaftszweigen und Unternehmensgrößenklassen	54
1.4 Arbeitszeiten nach Wirtschaftszweigen und Unternehmensgrößenklassen	63
2. Dienstleistungsbereich	
2.1 Arbeitskosten je Vollbeschäftigten 1992 nach Arbeitskostenarten, Wirtschaftszweigen und Unternehmensgrößenklassen	74
2.2 Arbeitskosten je geleistete Arbeitsstunde 1992 nach Wirtschaftszweigen und Unternehmensgrößenklassen	112
2.3 Unternehmen sowie Arbeitnehmerinnen und Arbeitnehmer, Arbeitszeiten 1992 nach Wirtschaftszweigen und Unternehmensgrößenklassen	113
Erhebungsvordrucke mit Erläuterungen	117

Zeichenerklärung

(nach DIN 55 301)

- 0 weniger als die Hälfte von 1 in der letzten besetzten Stelle, jedoch mehr als nichts
- nichts vorhanden (genau null)
- . Zahlenwert unbekannt oder geheimzuhalten

Erläuterungen und wichtigste Ergebnisse

Zweck und Grundlagen der Erhebung

Die Arbeitskostenerhebungen sollen über die Höhe, Entwicklung und Struktur der Personalkosten informieren, d. h. sowohl über das Entgelt für geleistete Arbeit, wie Bruttolöhne und -gehälter, als auch über Personalnebenkosten, wie Arbeitgeberbeiträge zur Sozialversicherung, Urlaubsvergütungen und alle anderen für das Personal anfallenden Aufwendungen, gleichgültig ob sie den Arbeitnehmerinnen und Arbeitnehmern direkt zufließen oder ihnen indirekt zugute kommen. Die Aufwendungen können auf gesetzlicher, tariflicher, vertraglicher oder freiwilliger Grundlage beruhen.

Die Ergebnisse der Arbeitskostenerhebungen haben vor allem Bedeutung für übernationale Zwecke. Sie ermöglichen den Vergleich zwischen den Arbeitskosten in den Mitgliedstaaten der früheren EG, und zwar einerseits durch Berechnung der durchschnittlichen Aufwendungen je Arbeiterin oder Arbeiter bzw. je Angestellten pro Jahr, andererseits durch Berechnung der in den Unternehmen anfallenden durchschnittlichen Kosten je geleistete Arbeitsstunde.

Rechtsgrundlage der Erhebung für das Jahr 1992 war die Verordnung (EWG) Nr. 3949/92 des Rates der Europäischen Gemeinschaften vom 21. Dezember 1992 (Amtsblatt der Europäischen Gemeinschaften Nr. L404/7. Sie war in den EG-Mitgliedstaaten unmittelbar geltendes Recht.

Arbeitskostenerhebungen werden seit 1959 in den Mitgliedstaaten der Europäischen Gemeinschaft durchgeführt; sie erstreckten sich zunächst nur auf Unternehmen mit mindestens 50 Arbeitnehmerinnen und Arbeitnehmern in ausgewählten Zweigen des Verarbeitenden Gewerbes. Nach und nach wurde der Erfassungsbereich ausgedehnt und die Erhebung methodisch verfeinert. Seit 1978 werden die Arbeitskosten jeweils grundsätzlich für dieselben Wirtschaftszweige des Produzierenden Gewerbes und des Dienstleistungsbereichs sowie für weitgehend unveränderte Erhebungsmerkmale ermittelt. Die Periodizität der Erhebungen wurde von 1984 an von bis dahin drei auf vier Jahre verlängert.

In den letzten Erhebungen waren grundsätzlich Unternehmen mit 10 und mehr Beschäftigten in die Auswahl einzubeziehen, wobei die Berichtsunternehmen aus einer nach Wirtschaftszweigen und Unternehmensgrößenklassen geschichteten Grundgesamtheit im Wege einer sog. Zufallsstichprobe ermittelt worden sind. In Nordrhein-Westfalen betrug der Auswahlatz der Arbeitskostenerhebung 1992 im Produzierenden Gewerbe 10,3 % und im Dienstleistungsbereich 13,9 %.

Auswahlgrundlage für das Produzierende Gewerbe (Bergbau, Energie- und Wasserwirtschaft, Grundstoff-

und Produktionsgütergewerbe, Investitionsgüter produzierendes Gewerbe, Verbrauchsgüter produzierendes Gewerbe einschl. Verlagsgewerbe, Nahrungs- und Genussmittelgewerbe und Baugewerbe einschl. Bauhandwerk) war die „Kartei im Produzierenden Gewerbe“.

Für den Dienstleistungsbereich stand als einheitliche Auswahlgrundlage die Arbeitsstättenzählung 1987 zur Verfügung.

Auswahl- und Erhebungseinheit war im Produzierenden Gewerbe der Betrieb, im Dienstleistungsbereich das Unternehmen. Ein weiterer Unterschied besteht darin, daß im Produzierenden Gewerbe die Arbeitskosten für Arbeiterinnen, Arbeiter und Angestellte getrennt erfragt und nachgewiesen werden, während im Dienstleistungsbereich diese beiden Beschäftigtengruppen als „Arbeitnehmerinnen und Arbeitnehmer“ zusammengefaßt sind und nicht getrennt nachgewiesen werden können. Zwar sind in den einbezogenen Wirtschaftszweigen des Dienstleistungsbereichs überwiegend Angestellte beschäftigt, doch gehören insbesondere dem Groß- und Einzelhandel, aber auch dem Bank- und Versicherungsgewerbe zahlreiche Arbeiterinnen und Arbeiter an.

Bei der Darstellung der Arbeitskosten werden im Produzierenden Gewerbe wie im Dienstleistungsbereich folgende Gruppen von Aufwendungsarten unterschieden:

- Entgelt für geleistete Arbeit (laufende Verdiensthaltungen, die ausschließlich der geleisteten Arbeitszeit zuzurechnen sind);
- Personalnebenkosten (alle übrigen Personalkosten, auch die Verdienstbestandteile, die nicht unmittelbar Entgelt für geleistete Arbeitszeit sind).

Die Personalnebenkosten werden in folgende Arten eingeteilt:

- Sonderzahlungen (z. B. Gratifikationen, Jahresabschlußvergütungen, Urlaubsgeld, 13. Monatsgehalt, vermögenswirksame Leistungen des Arbeitgebers);
- Vergütung arbeitsfreier Tage (z. B. Urlaubsvergütung, Lohn- und Gehaltsfortzahlung im Krankheitsfall, Vergütung gesetzlicher Feiertage);
- Aufwendungen für Vorsorgeeinrichtungen (z. B. Arbeitgeberpflichtbeiträge zur Sozialversicherung, Unfallversicherung, betriebliche Altersvorsorge einschl. Zuführungen zu den Pensionsrückstellungen);
- sonstige Arbeitsnebenkosten (z. B. Ausbildungsvergütungen, sonstige Aufwendungen für die berufliche Aus- und Weiterbildung, Auslösungen, Entlassungsentschädigungen, Verpflegungs- und Kantinezuschüsse u. ä.).

Außerdem ist die Unterscheidung zwischen gesetzlichen sowie tariflich und betrieblich vereinbarten Personalnebenkosten von Bedeutung. Nicht als Personalnebenkosten erfaßt werden Aufwendungen, die dem Schutz der Arbeitnehmerin oder dem des Arbeitnehmers am Arbeitsplatz dienen.

Die EG-Arbeitskostenerhebungen im Produzierenden Gewerbe und im Dienstleistungsbereich

Vorbemerkungen

Mit dem vorliegenden Beitragsband werden die Ergebnisse der EG-Arbeitskostenerhebungen im Produzierenden Gewerbe und im Dienstleistungsbereich 1992 für das Land Nordrhein-Westfalen im Detail nachgewiesen. Bereits in den vergangenen Jahren wurden vom Landesamt für Datenverarbeitung und Statistik Nordrhein-Westfalen (LDS NRW) in einer anderen Publikationsreihe Ergebnisse dieser Sondererhebungen anhand von Text- und Übersichtstabellen in einer groben Gliederung vorgestellt¹⁾. Diese Veröffentlichungen sind dem Beitragsband beigelegt, da sie die Methodik dieser Sondererhebungen ausführlich beschreiben, die somit keiner weiteren Ergänzung bedarf. Anhand von kleinen Tabellen und Grafiken soll die Kontinuität dieser einstufig geschichteten Stichprobenerhebungen über einen längeren Zeitraum sichtbar werden. Des weiteren ergibt sich aus dem umfangreichen und für die Auskunftspflichtigen mit großem Aufwand zu erledigenden Erhebungskatalog auch eine Verpflichtung zur Information interessierter Nutzerinnen und Nutzer in Wirtschaft und Verwaltung, Forschung und Politik.

Rückblick 1978 – 1992

Gemeinsame Ergebnisse der EG-Arbeitskostenerhebungen für das Produzierende Gewerbe (Bergbau, Verarbeitendes Gewerbe, Energie- und Wasserversorgung, Baugewerbe) und für den Dienstleistungsbereich (Einzel- und Großhandel, Kredit- und Versicherungsgewerbe) wurden in Nordrhein-Westfalen erstmals für das Erhebungsjahr 1978 veröffentlicht, das somit den Beginn des nachfolgenden kurzen Rückblicks über fünf Erhebungsjahre definiert.

Produzierendes Gewerbe

Die Ergebnisse der EG-Arbeitskostenerhebungen in den letzten fünf Beobachtungsjahren (1978, 1981, 1984, 1988, 1992) zeigen, daß die durchschnittlichen Arbeitskosten je vollbeschäftigter Arbeiterin oder je vollbeschäftigten Arbeiter bzw. Angestellten in den Unternehmen mit 10 und mehr Beschäftigten im Produzierenden Gewerbe seit 1978 nominal um 85,2 %, bzw. um 88,4 % angestiegen sind. Die vergleichbaren Anstiege für die durchschnittlichen Bruttolöhne und -gehälter lagen mit 7,6 bzw. 6,3 Prozentpunkten unter diesen Werten. Somit sind die Arbeitskosten, die direkt der Arbeitnehmerin oder dem Arbeitnehmer zugeordnet werden können, schwächer angestiegen als die Gesamtarbeitskosten.

Jährliche Arbeitskosten im Produzierenden Gewerbe*) 1978 – 1992							
Arbeitskosten insgesamt	Einheit	Jährliche Arbeitskosten je Vollbeschäftigten					Veränderung 1992 gegenüber 1978 %
		1978	1981	1984	1988	1992	
Je Arbeiter	DM	35 141	42 423	48 536	54 580	65 083	+85,2
	%	100	100	100	100	100	x
darunter Bruttolöhne	DM	28 222	33 273	37 073	41 510	50 123	+77,6
	%	80,3	78,4	76,4	76,1	77,0	x
Je Angestellten	DM	53 073	63 123	74 121	83 875	99 994	+88,4
	%	100	100	100	100	100	x
darunter Bruttogehälter	DM	42 812	50 343	57 267	65 155	77 949	+82,1
	%	80,7	79,8	77,3	77,7	78,0	x

*) Unternehmen mit 10 und mehr Arbeitnehmerinnen und Arbeitnehmer

Obwohl die Veröffentlichung von Detailergebnissen für das Berichtsjahr 1992 erst 1999 erfolgt, und sie für manche Nutzerin bzw. manche Nutzer als bereits überholt gelten kann, ist die Präsentation der Ergebnisse doch sinnvoll. Mit dem Vorliegen dieses Beitragsbandes wird eine Lücke geschlossen, die sich ansonsten auf tun würde, wenn die Ergebnisse der EG-Arbeitskostenerhebungen für das Berichtsjahr 1996 veröffentlicht werden. In Nordrhein-Westfalen reichen die Veröffentlichungen der Ergebnisse über die EG-Arbeitskostenerhebungen – zumindest für Teilbereiche – bis zum Erhebungsjahr 1975 zurück.

Weiterhin zeigen die Ergebnisse der mehrjährigen Erhebungen, daß die Bruttolöhne und -gehälter – 1978 mit rund achtzig Prozent und in den Folgejahren nur geringfügig weniger – den weitaus größten Anteil an den Arbeitskosten ausmachen. Gleichzeitig ist festzustellen, daß sowohl bei den Löhnen als auch bei den Gehältern, die Anteile an den gesamten Arbeitskosten im Zeitablauf als konstante Größe angesehen werden können.

Im ersten Beobachtungsjahr betrugen die durchschnittlichen Arbeitskosten je vollbeschäftigter Arbeiterin bzw. vollbeschäftigten Arbeiter insgesamt 35 141 DM. Der Anteil für die geleistete Arbeit lag da-

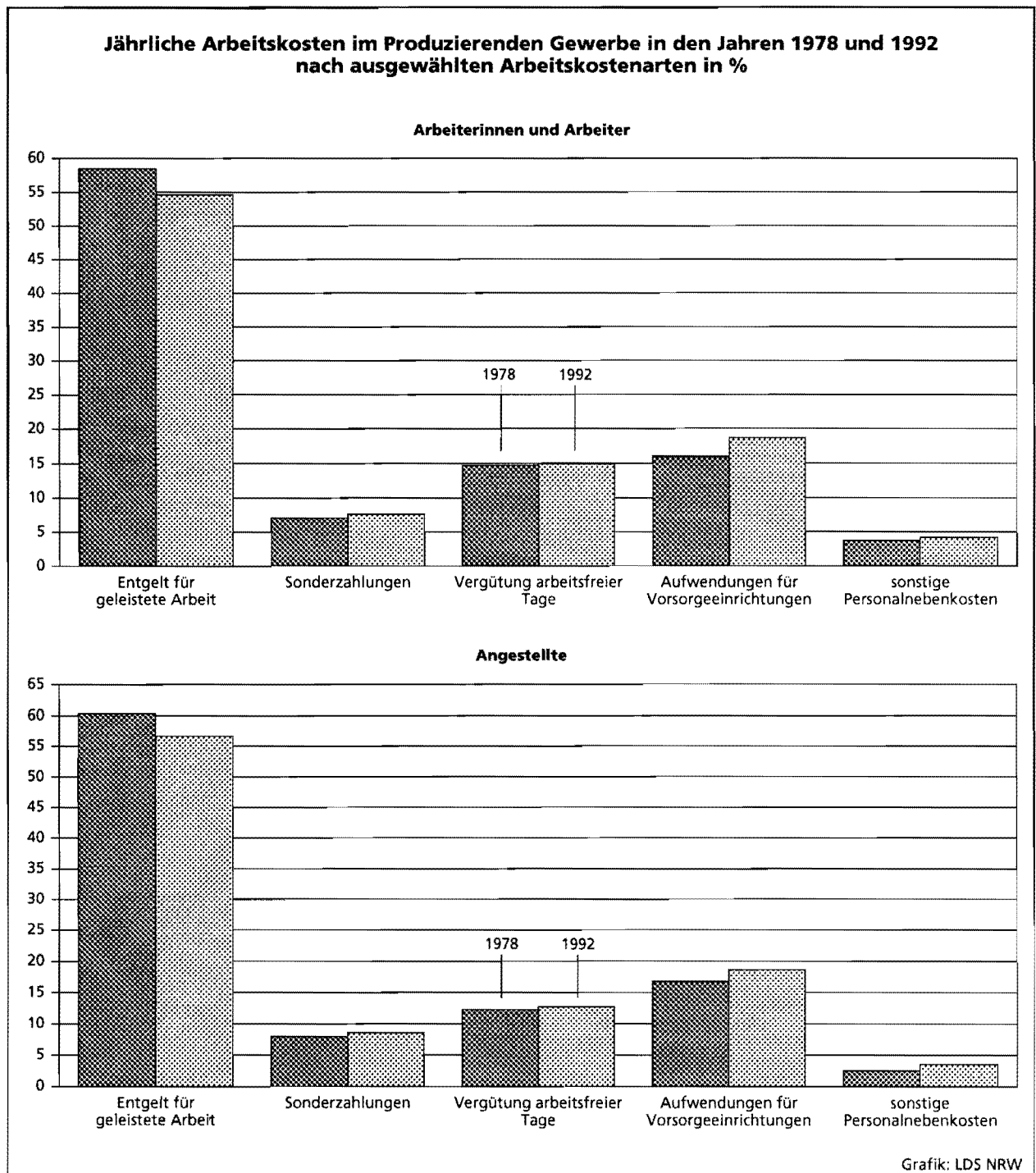
1) Vgl.: Schindel, W.: „Arbeitskosten im Produzierenden Gewerbe 1992“, in: LDS NRW (Hrsg.): Statistische Rundschau Nordrhein-Westfalen, Düsseldorf 1995; Schindel, W.: „Arbeitskosten im Handel und im Kredit- und Versicherungsgewerbe 1992“, in: LDS NRW (Hrsg.): Statistische Rundschau Nordrhein-Westfalen, Düsseldorf 1996

mals bei 58,5 %. Die größten Aufwendungen wurden in diesem Jahr für die Vorsorgeeinrichtungen getätigt, die einen Anteil von 16,0 % erreichten. Vierzehn Jahre später betrugen die durchschnittlichen Arbeitskosten je vollbeschäftigter Arbeiterin bzw. je vollbeschäftigten Arbeiter 65 083 DM. Der Anteil für die geleistete Arbeit verminderte sich auf 54,6 %. Der Anteil der Aufwendungen für die Vorsorgeeinrichtungen erhöhte sich im gleichen Beobachtungsjahr auf 18,7 %.

Bei den Angestellten ist der gleiche Sachverhalt zu vermeiden. Das Entgelt für die geleistete Arbeit wies 1978 einen Anteil von 60,4 % auf, bei durchschnittlichen Arbeitskosten von insgesamt 53 073 DM. Die Aufwendungen für die Vorsorgeeinrichtungen lagen anteilig bei

16,8 %. Im letzten Beobachtungsjahr wurden von den fast 100 000 DM durchschnittlichen Arbeitskosten je vollbeschäftigten Angestellten 56,7 % für die geleistete Arbeit vergütet und die Aufwendungen für die Vorsorgeeinrichtungen stiegen auf einen Anteil von 18,6 %.

Mit der Unternehmensgröße wachsen auch die jährlichen Arbeitskosten je vollbeschäftigter Arbeitnehmerin bzw. je vollbeschäftigten Arbeitnehmer. Für den Bereich der Arbeiterinnen und Arbeiter im Produzierenden Gewerbe gilt diese Aussage in der Tendenz für Unternehmen bis zu einer Beschäftigtengröße von 999 tätigen Personen. Die durchschnittlichen Arbeitskosten stiegen in den jeweiligen Erhebungsjahren in der Regel moderat an, dabei sind die Unterschiede in den einzelnen Be-



Jährliche Arbeitskosten im Produzierenden Gewerbe insgesamt*) 1978 – 1992 nach Unternehmensgrößenklassen										
Unternehmen mit ... bis ... Arbeitnehmer/-innen	Jährliche Arbeitskosten je Vollbeschäftigten									
	Arbeiter/-innen					Angestellte				
	1978	1981	1984	1988	1992	1978	1981	1984	1988	1992
10 – 49	31 906	36 817	42 918	46 373	58 871	39 134	45 462	54 267	60 195	76 362
50 – 99	31 439	38 082	43 374	48 602	56 920	45 591	54 318	60 688	71 632	84 894
100 – 199	32 754	38 784	43 949	49 629	59 433	47 863	55 511	63 311	73 809	89 035
200 – 499	33 625	39 645	45 562	50 880	62 629	48 422	57 370	66 721	76 480	92 958
500 – 999	33 703	41 614	46 256	52 102	62 779	51 110	60 080	70 307	79 398	96 595
1 000 und mehr	38 268	47 149	54 002	61 828	72 959	59 677	71 790	85 632	96 551	113 168

*) Unternehmen mit 10 und mehr Beschäftigten

schäftigtengrößenklassen nicht von extremer Bedeutung. In den Unternehmen, die beschäftigungsreicher sind, fallen wesentlich höhere durchschnittliche Arbeitskosten je vollbeschäftigter Arbeiterin bzw. je vollbeschäftigten Arbeiter an. Für die oberste Beschäftigtengrößenklasse wurde für alle Bezugsjahre ein sprunghaft gestiegener Wert ermittelt, der einen sichtbaren Abstand zum Vergleichswert der nächstniedrigeren Beschäftigtengrößenklasse (Unternehmen mit 500 bis 999 Arbeitnehmerinnen und Arbeitnehmern) aufweist.

Eine ähnliche Aussage kann auch für die durchschnittlichen Arbeitskosten je vollbeschäftigten Angestellten im Produzierenden Gewerbe getätigt werden. Im Gegensatz zu den Arbeiterinnen und Arbeitern stiegen die Arbeitskosten bei den Angestellten in jedem Erhebungsjahr mit der Unternehmensgröße fortlaufend an. Dabei sind die Unterschiede zwischen den einzelnen Größenklassen stärker ausgeprägt und der höchste Wert wurde für die Unternehmen mit 1 000 und mehr Arbeitnehmerinnen und Arbeitnehmern mit durchschnittlichen Arbeitskosten von gut 113 000 DM je Angestellten im Jahr 1992 errechnet. Im Vergleich zu dem Vergleichswert der Unternehmen mit höchstens 49 Arbeitnehmerinnen und Arbeitnehmern ergab sich ein Unterschied von 48,2 %. Gegenüber den höchsten Arbeitskosten je Arbeiterin bzw. je Arbeiter, die ebenfalls in der obersten Beschäftigtengrößenklasse anfielen, betrug der Unterschied sogar 55,1 %.

Dienstleistungsbereich

Im Dienstleistungsbereich haben sich die durchschnittlichen jährlichen Arbeitskosten je Arbeitnehmerin bzw. je Arbeitnehmer in dem Zeitraum von 1978 bis 1992 fast verdoppelt (98,7 %). Der Anstieg der Bruttoverdienste

fiel mit 93,5 % nur wenige Prozentpunkte geringer aus. Demzufolge sank auch der Anteil der Bruttoverdienste an den gesamten Arbeitskosten von 80,0 % (1978) leicht auf 77,9 % (1992). Im Beobachtungszeitraum erhöhten sich die Arbeitskosten im Dienstleistungsbereich somit stärker als im Produzierenden Gewerbe.

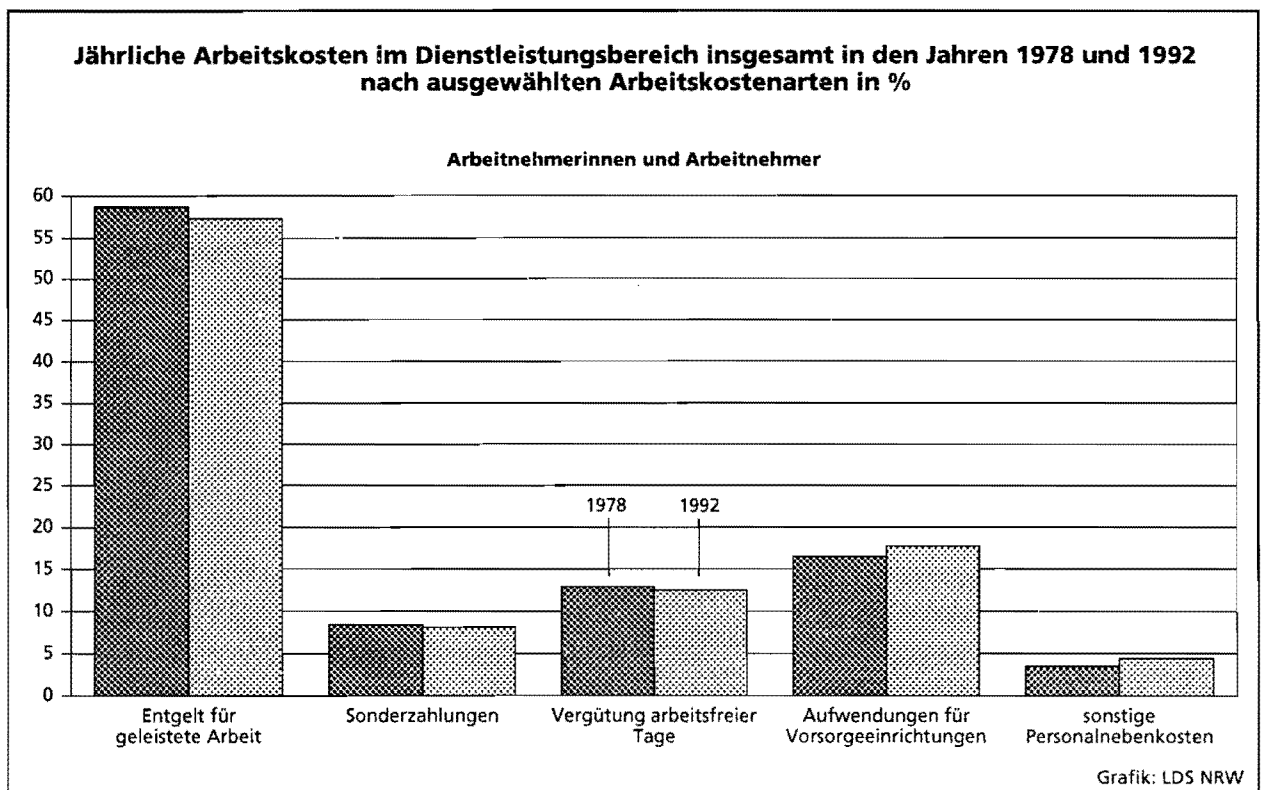
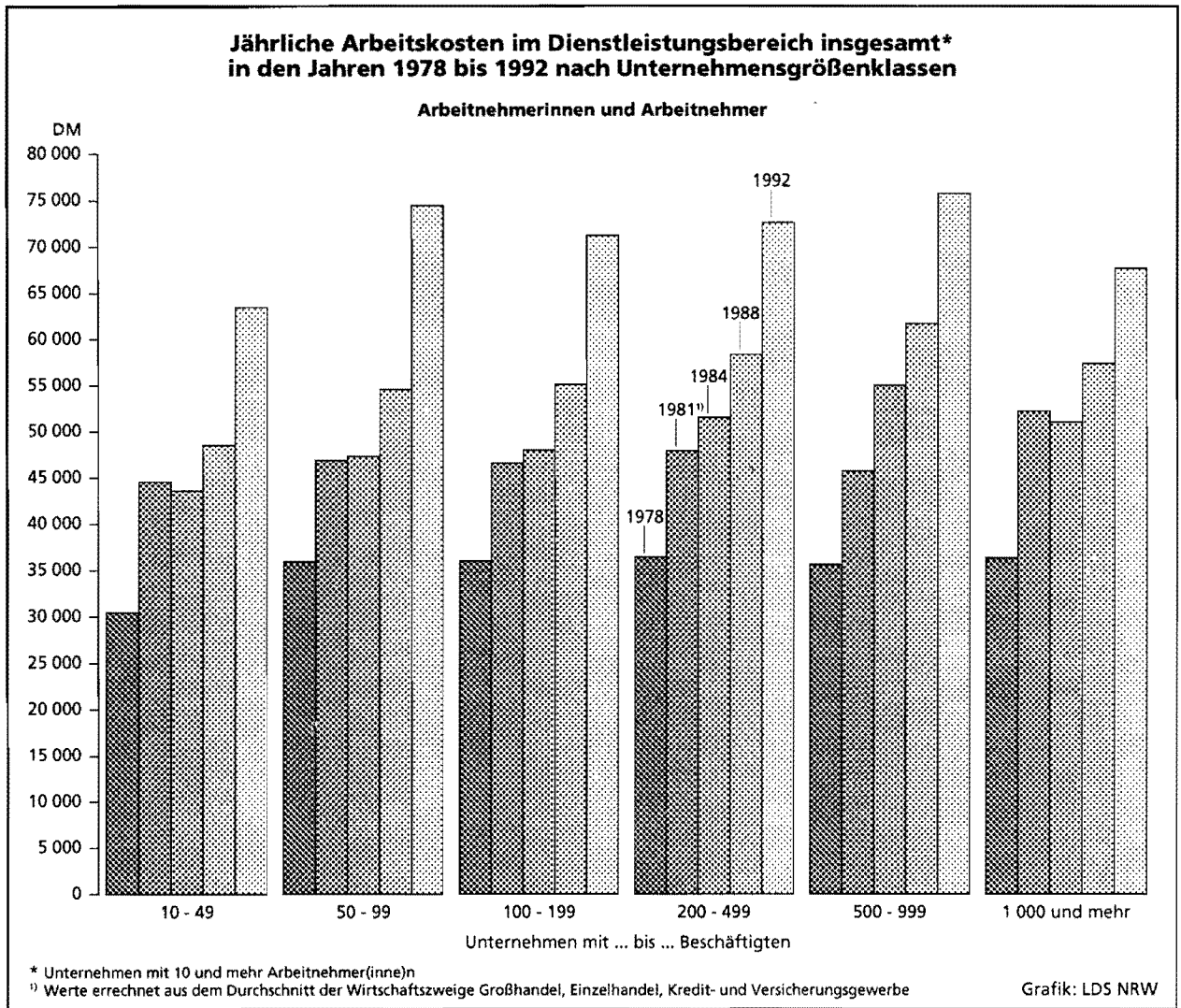
Andererseits lagen in dem Beobachtungszeitraum die durchschnittlichen Arbeitskosten je vollbeschäftigter Arbeitnehmerin bzw. vollbeschäftigten Arbeitnehmer im Dienstleistungsbereich unterhalb der vergleichbaren Kosten für Arbeitnehmer im Produzierenden Gewerbe. Die Beschäftigten- und Verdienststruktur im untersuchten Dienstleistungsbereich wird stark vom Einzel- und Großhandel geprägt, der einerseits einen hohen Anteil weiblicher Beschäftigter aufweist, andererseits mit seinen tariflich vereinbarten Verdiensten nicht zur Spitzengruppe der bundesdeutschen Wirtschaft zählt.

In der Aufgliederung nach Beschäftigtengrößenklassen fällt auf, daß in den drei letzten Erhebungsjahren die Unternehmen mit 1 000 und mehr Beschäftigten nicht die höchsten Arbeitskosten je vollbeschäftigter Arbeitnehmerin bzw. je vollbeschäftigten Arbeitnehmer aufweisen, sondern die Unternehmen, die sich in der Größenklasse 500 bis 999 Beschäftigte befinden. Unternehmen mit weniger als 50 Beschäftigten wiesen in allen fünf Erhebungsjahren die niedrigsten durchschnittlichen Arbeitskosten je Angestellten auf.

Ähnlich wie im Produzierenden Gewerbe beträgt das Entgelt für geleistete Arbeit im Dienstleistungsbereich knapp 60 % der durchschnittlichen Arbeitskosten je vollbeschäftigter Arbeitnehmerin bzw. je vollbeschäftigten Arbeitnehmer. Auch die Aufwendungen für Vorsorge-

Jährliche Arbeitskosten im Dienstleistungsbereich insgesamt*) 1978 – 1992							
Arbeitskosten insgesamt	Einheit	Jährliche Arbeitskosten je Vollbeschäftigten					Veränderung 1992 gegenüber 1978 %
		1978	1981 ¹⁾	1984	1988	1992	
Je Arbeitnehmer/-in	DM	34 972	48 074	49 140	55 545	69 487	+98,7
	%	100	100	100	100	100	x
darunter Bruttoverdienste	DM	27 972	37 577	38 469	42 810	54 122	+93,5
	%	80,0	78,2	78,3	77,1	77,9	x

*) Unternehmen mit 10 und mehr Arbeitnehmer/-innen – 1) Werte errechnet aus dem Durchschnitt der Wirtschaftszweige Großhandel, Einzelhandel, Kredit- und Versicherungsgewerbe



einrichtungen zeigten im Dienstleistungsbereich 1992 fast den gleichen Anteil wie im gewerblichen Sektor auf.

In den bereits erwähnten Aufsätzen wird anhand der Gliederungen nach Größenklassen und Wirtschaftszweigen die Struktur der EG-Arbeitskostenerhebungen verdeutlicht, so daß an dieser Stelle nicht tiefer auf die Ergebnisse des Jahres 1992 eingegangen werden braucht.

Ausblick 1996

Zur Zeit findet in den statistischen Landesämtern die Auswertung der EG-Arbeitskostenerhebungen für das Berichtsjahr 1996 statt. Erste Eckdaten dieser Sondererhebungen werden zu Beginn des Jahres 1999 veröffentlicht, ausführliche Ergebnisse zum Ende des Jahres 1999.

Vorhaben der Europäischen Union

In den Ländern der Europäischen Union ist beabsichtigt, die EG-Arbeitskostenerhebungen weiterhin im vierjährigen Rhythmus durchzuführen, so daß die nächste Erhebung das Berichtsjahr 2000 aufweist. Des weiteren soll mit Berichtsjahr 2006 die Gehalts- und Lohnstrukturerhebung ebenfalls im 4-Jahresrhythmus durchgeführt werden. Damit wird im Prinzip eine kontinuierliche mittelfristige Beobachtung der Struktur der Löhne und Gehälter sowie der Arbeitskosten innerhalb der Europäischen Union erreicht.

Weiterhin ist beabsichtigt, die Struktur der Arbeitskosten auch kurzfristig (vierteljährlich) zu beobachten. Hierfür sieht das statistische Amt der Europäischen Union (EUROSTAT) einen Index des Arbeitspreises (Europäischer Arbeitskostenindex) sowie einen Index der durchschnittlichen Arbeitskosten vor. Während der erste Index aus einer direkten Befragung von Unternehmen resultiert, ist der zweite Index ein aus der vierjährigen Arbeitskostenerhebung abgeleitetes Ergebnis, welches in den nationalen statistischen Ämtern erstellt wird. Von deutscher Seite wird die beabsichtigte Erstellung des ersten Index nicht befürwortet, da hiermit die Unternehmen mit weiteren statistischen Aufgaben belastet würden, und die dem Bestreben nach Entlastung der Wirtschaftseinheiten mit Verwaltungsarbeiten entgegenstehen würde.

Gliederung der Ergebnisse

Die Ergebnisse der Erhebung werden nach Wirtschaftszweigen und Unternehmensgrößenklassen gegliedert.

Die vorgesehene Gliederung war jedoch immer dann nicht möglich, wenn in Nordrhein-Westfalen Unter-

nehmen in bestimmten Wirtschaftszweigen/Unternehmensgrößenklassen nicht vorhanden waren oder Angaben geheim bleiben mußten, weil sie sich entweder auf einzelne oder dominierende Unternehmen bezogen oder eine Rückrechenbarkeit ausgeschlossen sein sollte; insbesondere mußten Unternehmensgrößenklassen oft zusammengefaßt werden.

Unternehmensgrößenklassen

10 und mehr Arbeitnehmer/-innen
10 bis 49 Arbeitnehmer/-innen
50 bis 99 Arbeitnehmer/-innen
100 bis 199 Arbeitnehmer/-innen
200 bis 499 Arbeitnehmer/-innen
500 bis 999 Arbeitnehmer/-innen
1 000 und mehr Arbeitnehmer/-innen

Wirtschaftszweige

Die Erhebungsergebnisse werden für Wirtschaftsbe-
reiche der Nomenklatur der „Allgemeinen Systematik
der Wirtschaftszweige in den Europäischen Gemein-
schaften“ NACE¹⁾ Rev. 1 in der Fassung der „Klassifika-
tion der Wirtschaftszweige, Ausgabe 1993“ des Stati-
stischen Bundesamtes nachgewiesen.

Fehlerrechnung

Die in der Rechtsgrundlage der Erhebung vorgesehene
Beschränkung auf einen repräsentativ ausgewählten
Berichtskreis hat gegenüber einer Totalerhebung ent-
scheidende Vorteile (Begrenzung der Kosten, schnellere
Aufbereitung der Ergebnisse, geringere Belastung von
Berichtspflichtigen); sie müssen jedoch mit einer gewis-
sen Ungenauigkeit der Ergebnisse erkauft werden. Die
Abweichungen zwischen den Ergebnissen einer Totaler-
hebung und einer Stichprobe werden Stichprobenfeh-
ler genannt. Der Abweichungsbereich des einzelnen
Merkmalswerts läßt sich unter Anwendung eines ma-
thematisch-statistischen Modells (Normalverteilung) be-
rechnen. Grundlage der Berechnung des zu erwarten-
den maximalen Stichprobenfehlers ist die Standardab-
weichung aller möglichen Stichprobenwerte vom Ge-
samtmittelwert (Standardfehler).

In diesem Band werden Tabellen mit relativen Stan-
dardfehlern für zwei ausgewählte Merkmale (Entgelt
für geleistete Arbeit je Vollbeschäftigten; durch-
schnittliche Arbeitskosten je Stunde) sämtlicher Wirt-
schaftszweige und Unternehmensgrößenklassen, für
die hier Ergebnisse nachgewiesen werden, veröffent-
licht; außerdem enthalten die Tabellen für die größ-
ten Aggregationen Stichprobenfehler von Summen-
werten (Arbeitskosten insgesamt). Die Tabellenwerte
sind Auszüge aus einer detaillierten, in dieser Form
erstmalig für die Erhebung 1984 durchgeführten Feh-
lerrechnung, die sich auf alle im Erhebungsbogen er-
fragten Aufwendungen erstreckt.

1) Nomenclature générale des activités économiques dans les Communautés européennes

EG-Arbeitskostenerhebung 1992

– In diesen Beitrag einbezogene Wirtschaftsbereiche –

Systematik Nr. ¹⁾				Wirtschaftszweig
Ab-schnitt	Unter-abschnitt	Ab-teilung	Gruppe	
				Produzierendes Gewerbe (C – F)
C				Bergbau und Gewinnung von Steinen und Erden
D				Verarbeitendes Gewerbe
D	DA			Ernährungsgewerbe und Tabakverarbeitung
D	DA	15		Ernährungsgewerbe
D	DA	15	15.9	Getränkeherstellung
D	DA	16		Tabakverarbeitung
D	DB			Textil- und Bekleidungsgewerbe
D	DB	17		Textilgewerbe
D	DB	18		Bekleidungsgewerbe
D	DC			Ledergewerbe
D	DC	19	19.3	Herstellung von Schuhen
D	DD			Holzgewerbe (ohne Herstellung von Möbeln)
D	DE			Papier-, Verlags- und Druckgewerbe
D	DE	21	21.1	Herstellung von Holzstoff, Zellstoff, Papier, Karton und Pappe
D	DE	21	21.2	Papier-, Karton und Pappeverarbeitung
D	DE	22	22.1	Verlagsgewerbe
D	DE	22	22.2	Druckgewerbe
D	DF			Kokerei, Mineralölverarbeitung, Herstellung und
D	DF	23	23.2	Verarbeitung von Spalt- und Brutstoffen Mineralölverarbeitung
D	DG			Chemische Industrie
D	DH			Herstellung von Gummi- und Kunststoffwaren
D	DH	25	25.1	Herstellung von Gummiwaren
D	DH	25	25.2	Herstellung von Kunststoffwaren
D	DI			Glasgewerbe, Keramik, Verarbeitung von Steinen und Erden
D	DI	26	26.1	Herstellung und Verarbeitung von Glas
D	DI	26	26.2	Keramik (ohne Ziegelei und Baukeramik)
D	DJ			Metallerzeugung und -bearbeitung, Herstellung von
D	DJ	27	27.1	Metallerzeugnissen
D	DJ	27	27.2	Erzeugung von Roheisen, Stahl und Ferrolegierungen (EGKS)
D	DJ	27	27.3	Herstellung von Rohren
D	DJ	27	27.4	sonstige erste Bearbeitung von Eisen und Stahl,
D	DJ	27	27.5	Herstellung von Ferrolegierungen (nicht EGKS)
D	DJ	27	27.6	Erzeugung und erste Bearbeitung von NE-Metallen
D	DJ	27	27.7	Gießereiindustrie
D	DJ	28		Herstellung von Metallerzeugnissen
D	DJ	28	28.1	Stahl- und Leichtmetallbau
D	DJ	28	28.7	Herstellung von sonstigen Eisen-, Blech- und Metallwaren
D	DK			Maschinenbau

1) Gemäß der „Klassifikation der Wirtschaftszweige, Ausgabe 1993“ des Statistischen Bundesamtes. Diese baut auf auf der statistischen Systematik der Wirtschaftszweige der Europäischen Gemeinschaften (NACE Rev. 1).

Noch: **EG-Arbeitskostenerhebung 1992**

– In diesen Beitrag einbezogene Wirtschaftsbereiche –

Systematik Nr. ¹⁾				Wirtschaftszweig
Ab-schnitt	Unter-abschnitt	Ab-teilung	Gruppe	
D	DL			Herstellung von Büromaschinen, Datenverarbeitungsgeräten und -einrichtungen; Elektrotechnik, Feinmechanik und Optik
D	DL	30	30.0	Herstellung von Büromaschinen, Datenverarbeitungsgeräten und -einrichtungen
D	DL	31		Herstellung von Geräten der Elektrizitätserzeugung, verteilung u. ä.
D	DL	32		Rundfunk-, Fernseh- und Nachrichtentechnik
D	DL	33		Medizin-, Meß-, Steuer- und Regelungstechnik; Optik
D	DM			Fahrzeugbau
D	DM	34		Herstellung von Kraftwagen und Kraftwagenteilen
D	DM	35	35.3	Luft- und Raumfahrzeugbau
D	DN			Herstellung von Möbeln, Schmuck, Musikinstrumenten, Sportgeräten, Spielwaren und sonstigen Erzeugnissen
D	DN	36	36.1	Herstellung von Möbeln
E				Energie- und Wasserversorgung
F				Baugewerbe
F	–	45	45.2	Hoch- und Tiefbau
F	–	45	45.3	Bauinstallation
Dienstleistungsbereich (G 51.2 – 7, G 52, J 65, 66, K 72 – 74)				
Großhandel (G 51.2 – 7)				
G	–	51	51.2	Großhandel mit landwirtschaftlichen Grundstoffen und lebenden Tieren
G	–	51	51.3	Großhandel mit Nahrungsmitteln, Getränken und Tabakwaren
G	–	51	51.4	Großhandel mit Gebrauchs- und Verbrauchsgütern
G	–	51	51.5	Großhandel mit Rohstoffen, Halbwaren
G	–	51	51.6	Großhandel mit Maschinen, Ausrüstungen und Zubehör
G	–	51	51.7	sonstiger Großhandel
G	–	52		Einzelhandel (ohne Handel mit Kraftfahrzeugen und ohne Tankstellen)
G	–	52	52.1	Einzelhandel mit Waren verschiedener Art (in Verkaufsräumen)
G	–	52	52.2	Facheinzelhandel mit Nahrungsmitteln, Getränken und Tabakwaren (in Verkaufsräumen)
G	–	52	52.3	Apotheken, Facheinzelhandel mit medizinischen, orthopädischen und kosmetischen Artikeln (in Verkaufsräumen)
G	–	52	52.4	sonstiger Facheinzelhandel (in Verkaufsräumen)
Kredit- und Versicherungsgewerbe (J 65, 66)				
(ohne Zentralbanken)				
J	–	65		Kreditgewerbe (ohne Zentralbanken)
J	–	66		Versicherungsgewerbe
K	–	72		Datenverarbeitung und Datenbanken
K	–	73		Forschung und Entwicklung
K	–	74		Erbringung von Dienstleistungen überwiegend für Unternehmen

Relative Standardfehler der Arbeitskosten im Dienstleistungsbereich 1992								
%								
Wirtschaftszweig a = Entgelt für geleistete Arbeit je Vollbeschäftigten b = Arbeitskosten je geleistete Arbeitsstunde c = Arbeitskosten insgesamt		Relative Standardfehler						
		Unternehmen mit ... bis ... Arbeitnehmer(n)/-innen ¹⁾						
		10 und mehr	10 - 49	50 - 99	100 - 199	200 - 499	500 - 999	1 000 und mehr
Großhandel	a	1,0	2,2	2,4	1,8	3,0	3,2	0,2
	b	1,2	2,3	2,4	2,1	4,0	3,7	0,5
	c	1,1	2,2	2,3	1,9	3,9	3,5	0
Großhandel mit landwirt- schaftlichen Grundstoffen und lebenden Tieren	a	2,2	5,8	2,1	1,4	0	0	0
	b	2,0	6,2	2,4	1,6	0	0	0
	c	2,4	6,9	2,0	2,3	0	0	0
Großhandel mit Nahrungs- mitteln, Getränken- und Tabakwaren	a	1,4	3,6	3,0	5,7	1,2	0	0
	b	1,6	4,2	3,9	5,7	1,1	0	0
	c	1,5	4,1	3,5	5,0	1,1	0	0
Großhandel mit Gebrauchs- und Verbrauchsgütern	a	1,5	2,8	4,6	3,8	2,0	5,8	0
	b	1,6	2,9	4,7	4,5	2,3	6,4	0
	c	1,6	2,8	4,3	4,3	2,2	6,4	0
Großhandel mit Rohstoffen, Halbwaren, Altmaterial und Reststoffen	a	1,5	4,2	4,1	2,2	2,9	3,5	0,1
	b	1,5	3,8	3,8	3,1	3,0	8,7	0,9
	c	1,4	3,8	3,7	2,5	3,5	7,4	0,2
Großhandel mit Maschinen, Ausrüstungen und Zubehör	a	2,9	5,4	4,7	3,6	7,7	6,5	0
	b	3,9	6,2	6,4	4,3	10,5	5,4	0
	c	3,7	6,1	5,0	3,9	10,5	4,6	0
sonstiger Großhandel	a	0,9	7,2	3,4	5,7	0	0	0
	b	0,8	5,8	6,1	4,6	0	0	0
	c	0,8	6,6	5,6	4,9	0	0	0
Einzelhandel (ohne Handel mit Kraftfahrzeugen und ohne Tankstellen, Reparatur von Gebrauchsgütern)	a	0,7	2,1	5,0	3,3	2,8	3,9	0,4
	b	0,7	2,1	4,6	4,3	3,1	3,7	0,5
	c	0,6	2,1	4,4	3,3	2,9	3,7	0,4
Einzelhandel mit Waren verschiedener Art (in Verkaufsräumen)	a	0,5	6,6	6,2	4,7	5,5	5,5	0,1
	b	0,5	5,9	5,1	4,4	6,6	4,2	0
	c	0,4	6,0	6,1	4,7	5,6	4,3	0,1
Facheinzelhandel mit Nahrungs- mitteln, Getränken und Tabak- waren (in Verkaufsräumen)	a	3,6	6,5	0	9,2	0	0,8	0
	b	5,4	6,5	0	8,4	0	1,3	0
	c	3,4	4,9	0,1	8,9	0	0,3	0
Apotheken, Facheinzelhandel mit medizinischen, orthopädischen und kosmetischen Artikeln (in Verkaufsräumen)	a	2,0	4,2	2,4	0	0	0	0
	b	2,4	5,5	0,6	0	0	0	0
	c	2,1	4,7	4,1	0	0	0	0
Sonstiger Facheinzelhandel (in Verkaufsräumen)	a	1,2	2,3	6,0	4,0	3,6	3,8	1,9
	b	1,3	2,2	5,6	5,7	3,9	4,0	2,6
	c	1,1	2,2	5,1	3,9	3,6	3,8	1,7
Kredit- und Versicherungsgewerbe	a	1,0	5,0	3,6	1,9	2,0	4,0	0,9
	b	0,8	5,4	2,7	2,4	1,6	3,6	0,5
	c	0,8	4,7	2,9	1,9	1,7	3,6	0,7
Kreditgewerbe	a	1,3	5,3	3,9	1,9	2,1	4,9	0,1
	b	1,1	5,7	2,9	2,4	1,6	4,4	0,2
	c	1,2	5,1	3,2	1,7	1,8	4,4	0,1
Versicherungsgewerbe	a	1,4	2,7	2,3	3,4	4,8	4,0	1,4
	b	1,1	4,0	3,6	3,8	3,8	5,2	0,7
	c	1,2	4,1	3,8	4,0	4,4	4,4	0,9
Datenverarbeitung und Datenbanken	a	10,3	10,7	4,5	11,7	5,3	0	0
	b	9,6	11,4	7,0	16,5	3,1	0	0
	c	10,7	10,9	6,3	13,5	3,3	0	0
Forschung und Entwicklung	a	0	0	0	0	0	0	0
	b	0	0	0	0	0	0	0
	c	0	0	0	0	0	0	0
Erbringung von Dienst- leistungen für Unternehmen	a	2,5	3,3	6,3	3,2	7,7	4,7	5,6
	b	3,5	3,7	9,4	11,6	8,4	4,8	5,7
	c	3,6	3,5	9,8	12,5	7,9	5,0	6,2

1) ohne Auszubildende: Teilzeitbeschäftigte wurden im Verhältnis 1:0,6 in Vollbeschäftigte umgerechnet

Relative Standardfehler der durchschnittlichen Arbeitskosten im Produzierenden Gewerbe 1992 %											
Lfd. Nr.	Wirtschaftszweig a = Entgelt für geleistete Arbeit je Vollbeschäftigten b = Arbeitskosten je geleistete Arbeitsstunde c = Arbeitskosten insgesamt										
			Unternehmen								
			10 und mehr			10 – 49			50 – 99		
			Arbeiter/ -innen	Ange- stellte	ins- gesamt	Arbeiter/ -innen	Ange- stellte	ins- gesamt	Arbeiter/ -innen	Ange- stellte	ins- gesamt
1	Produzierendes Gewerbe insgesamt	a	0,3	0,3	0,3	1,0	1,7	0,9	1,2	1,4	1,0
		b	0,3	0,3	0,3	1,0	1,7	0,9	1,1	1,3	1,0
		c	0,3	0,3	0,3	1,0	1,7	1,0	1,2	1,3	1,0
2	Bergbau und Gewinnung von Steinen und Erden	a	0,1	0,1	0,1	4,6	5,6	3,5	2,8	3,5	3,0
		b	0,1	0,1	0,1	3,7	5,2	3,3	3,9	5,8	6,2
		c	0,1	0,1	0,1	3,6	5,4	3,2	2,5	4,7	4,8
3	Verarbeitendes Gewerbe	a	0,3	0,4	0,3	1,2	1,9	1,1	1,5	1,4	1,2
		b	0,3	0,4	0,3	1,1	2,0	1,1	1,3	1,4	1,2
		c	0,3	0,4	0,3	1,2	1,9	1,1	1,4	1,4	1,2
4	Ernährungsgewerbe und Tabakverarbeitung	a	1,2	2,3	1,2	5,0	8,0	4,6	2,9	6,4	2,9
		b	1,2	2,6	1,3	4,3	9,2	4,8	2,8	5,5	2,7
		c	1,3	2,4	1,3	4,2	8,7	4,6	3,0	5,8	2,9
5	Ernährungsgewerbe	a	1,2	2,4	1,2	5,0	8,1	4,6	2,9	6,4	2,9
		b	1,3	2,7	1,4	4,3	9,3	4,8	2,8	5,6	2,7
		c	1,3	2,5	1,3	4,2	8,8	4,6	3,1	5,8	2,9
6	Getränkeherstellung	a	2,8	3,8	2,7	6,5	9,0	7,5	5,7	3,8	4,7
		b	4,2	3,5	3,0	11,5	15,1	12,8	7,2	6,0	6,9
		c	3,8	3,0	2,5	11,9	13,2	12,0	6,3	5,0	5,9
7	Tabakverarbeitung	a	0	0	0	0	0	0	0	0	0
		b	0	0	0	0	0	0	0	0	0
		c	0	0	0	0	0	0	0	0	0
8	Textil- und Bekleidungsgewerbe	a	1,3	1,3	1,1	3,2	4,2	2,8	4,5	3,0	4,1
		b	1,0	1,5	0,9	3,5	3,8	2,9	4,3	3,9	3,8
		c	1,2	1,4	1,1	3,0	4,2	2,7	4,5	3,5	4,1
9	Textilgewerbe	a	1,5	1,5	1,2	2,8	3,3	2,6	7,4	3,3	6,2
		b	1,0	1,8	0,9	3,1	3,2	2,7	6,4	4,2	5,5
		c	1,4	1,7	1,3	2,8	3,7	2,7	7,7	3,9	6,5
10	Bekleidungsgewerbe	a	2,4	2,6	2,3	6,0	11,8	5,5	4,5	4,7	5,4
		b	2,3	2,5	2,2	6,6	10,9	5,9	5,6	6,3	5,0
		c	2,1	2,5	2,1	5,6	11,6	5,2	4,1	5,2	4,4
11	Ledergewerbe	a	1,1	1,3	0,9	4,7	5,9	5,1	6,8	6,0	6,6
		b	1,0	1,5	1,0	5,7	6,3	5,9	5,9	6,1	5,7
		c	1,0	1,5	0,9	5,5	7,0	5,8	4,7	5,6	4,9
12	Herstellung von Schuhen	a	0,7	1,5	0,6	3,5	10,1	4,4	0	0	0
		b	0,9	1,6	0,9	5,3	10,1	5,9	0	0	0
		c	0,8	1,8	0,8	4,0	11,3	4,6	0	0	0
13	Holzgewerbe (ohne Herstellung von Möbeln)	a	2,6	4,3	2,6	3,9	12,8	5,5	6,2	6,2	3,5
		b	2,6	4,3	2,8	5,0	13,4	6,5	5,5	5,5	3,5
		c	2,6	4,1	2,7	5,0	12,8	6,3	5,1	6,3	3,3
14	Papier-, Verlags- und Druckgewerbe	a	1,4	1,4	1,0	3,7	5,0	2,5	2,8	3,1	2,7
		b	1,1	1,2	0,9	3,1	4,6	2,5	2,5	2,6	2,3
		c	1,2	1,2	0,9	3,2	4,8	2,4	2,4	2,8	2,5
15	Herstellung von Holzstoff, Zellstoff, Papier, Karton und Pappe	a	1,9	2,0	1,8	3,3	5,3	3,4	7,6	7,5	6,9
		b	1,9	1,5	1,7	6,3	4,3	4,1	6,7	8,2	6,8
		c	2,2	2,1	2,0	4,5	4,1	3,7	7,4	7,0	6,7
16	Papier-, Karton- und Pappeverarbeitung	a	2,8	2,9	2,6	5,0	7,5	4,8	5,0	3,9	4,5
		b	2,1	2,9	2,3	4,7	8,5	5,0	3,9	3,6	3,8
		c	2,2	3,0	2,4	4,8	7,7	4,9	4,4	2,6	4,0
17	Verlagsgewerbe	a	5,4	1,3	1,2	13,8	2,4	2,6	6,8	3,8	4,3
		b	3,4	1,4	1,2	6,1	3,4	3,7	8,2	3,9	4,3
		c	3,7	1,3	1,1	9,0	2,6	2,9	7,3	3,8	4,0

1) ohne Auszubildende: Teilzeitbeschäftigte wurden im Verhältnis 1:0,6 in Vollbeschäftigte umgerechnet

Relative Standardfehler												Lfd. Nr.
mit ... bis ... Arbeitnehmer(n)/-innen ¹⁾												
100 – 199			200 – 499			500 – 999			1 000 und mehr			
Arbeiter/ -innen	Ange- stellte	ins- gesamt	Arbeiter/ -innen	Ange- stellte	ins- gesamt	Arbeiter/ -innen	Ange- stellte	ins- gesamt	Arbeiter/ -innen	Ange- stellte	ins- gesamt	
0,9	1,1	0,8	1,0	1,0	0,9	1,1	1,5	1,2	0,2	0,3	0,2	1
0,9	1,1	0,8	1,0	1,2	1,0	1,1	1,3	1,1	0,2	0,3	0,2	
0,9	1,1	0,8	1,1	1,1	1,0	1,1	1,3	1,1	0,2	0,3	0,3	
0	0	0	0	0	0	0	0	0	0	0	0	2
0	0	0	0	0	0	0	0	0	0	0	0	
0	0	0	0	0	0	0	0	0	0	0	0	
0,9	1,1	0,9	1,0	1,0	1,0	1,2	1,6	1,4	0,2	0,3	0,3	3
0,9	1,2	0,9	0,9	1,2	1,0	1,1	1,4	1,2	0,2	0,4	0,3	
0,9	1,1	0,9	1,1	1,2	1,1	1,1	1,4	1,2	0,2	0,4	0,3	
3,2	4,2	2,8	2,3	4,6	2,4	4,1	5,8	4,1	0	0	0	4
3,1	4,3	2,9	2,0	5,0	2,6	4,8	6,5	4,5	0	0	0	
3,2	4,6	3,0	2,4	5,2	2,7	5,4	5,5	4,4	0	0	0	
3,2	4,2	2,8	2,3	4,6	2,4	4,3	5,9	4,2	0	0	0	5
3,1	4,3	2,9	2,1	5,1	2,7	4,9	6,7	4,7	0	0	0	
3,2	4,6	3,0	2,4	5,3	2,8	5,5	5,6	4,5	0	0	0	
3,8	2,6	3,4	6,6	4,5	5,6	2,3	6,1	5,3	0	0	0	6
4,6	2,7	4,2	6,8	4,3	6,1	5,9	4,7	5,2	0	0	0	
4,4	2,9	4,0	6,5	5,0	5,8	4,8	3,7	4,0	0	0	0	
0	0	0	0	0	0	0	0	0	0	0	0	7
0	0	0	0	0	0	0	0	0	0	0	0	
0	0	0	0	0	0	0	0	0	0	0	0	
2,6	3,5	2,2	2,3	2,1	1,8	4,8	2,4	3,8	0	0	0	8
1,8	2,9	1,6	1,6	1,7	1,3	1,6	6,4	1,8	0	0	0	
2,3	3,0	2,1	2,0	1,9	1,4	4,4	5,2	4,8	0	0	0	
1,9	4,7	2,1	2,2	2,3	1,8	5,4	2,1	4,0	0	0	0	9
1,5	3,7	1,4	1,5	1,9	1,3	1,7	6,9	1,0	0	0	0	
1,9	4,1	1,8	1,8	2,2	1,5	4,8	5,4	5,1	0	0	0	
2,6	2,2	4,3	5,2	4,9	4,3	0	0	0	0	0	0	10
3,9	3,7	5,1	4,2	3,4	3,3	0	0	0	0	0	0	
2,9	3,0	5,9	4,7	3,7	3,2	0	0	0	0	0	0	
0,2	2,3	1,1	0	0	0	0	0	0	0	0	0	11
0,3	2,4	1,0	0	0	0	0	0	0	0	0	0	
0,4	2,9	1,1	0	0	0	0	0	0	0	0	0	
0,8	2,9	2,2	0	0	0	0	0	0	0	0	0	12
0,9	3,3	2,3	0	0	0	0	0	0	0	0	0	
0,9	3,8	2,4	0	0	0	0	0	0	0	0	0	
5,0	4,5	5,4	8,0	4,1	7,7	0	0,1	0	0	0	0	13
5,0	5,1	5,2	7,6	7,0	7,8	0	0	0	0	0	0	
4,8	4,4	5,3	9,0	4,2	8,5	0	0	0	0	0	0	
2,3	3,3	2,2	4,1	4,5	3,2	3,0	0,3	1,7	2,4	1,4	1,8	14
1,9	3,4	2,1	2,8	3,2	2,2	3,6	2,3	2,9	1,6	1,2	1,3	
1,8	3,3	2,0	3,2	2,9	2,3	3,8	1,0	2,4	1,6	1,4	1,5	
6,6	1,5	4,2	6,4	13,4	7,3	0	0	0	0	0	0	15
4,0	2,2	2,7	3,0	8,7	4,2	0	0	0	0	0	0	
6,1	1,4	4,1	5,9	12,2	6,5	0	0	0	0	0	0	
3,7	7,1	3,9	6,4	4,3	4,7	5,3	1,4	2,8	7,0	12,4	9,4	16
3,9	6,4	3,7	4,1	3,4	3,5	7,1	9,0	7,2	4,6	11,1	7,3	
3,8	6,9	3,8	4,5	3,4	3,5	7,3	4,3	5,3	4,6	13,3	8,0	
4,7	7,7	6,8	5,4	0,7	1,9	0	0	0	0	0	0	17
4,8	8,2	7,1	4,4	0,8	0,1	0	0	0	0	0	0	
5,2	8,1	7,0	3,7	0,4	0,2	0	0	0	0	0	0	

Noch: Relative Standardfehler der durchschnittlichen Arbeitskosten im Produzierenden Gewerbe 1992 %											
Lfd. Nr.	Wirtschaftszweig a = Entgelt für geleistete Arbeit je Vollbeschäftigten b = Arbeitskosten je geleistete Arbeitsstunde c = Arbeitskosten insgesamt		Unternehmen								
			10 und mehr			10 – 49			50 – 99		
			Arbeiter/ -innen	Ange- stellte	ins- gesamt	Arbeiter/ -innen	Ange- stellte	ins- gesamt	Arbeiter/ -innen	Ange- stellte	ins- gesamt
18	Druckgewerbe	a	2,1	2,8	1,7	4,5	8,3	3,3	3,8	5,5	4,2
		b	1,8	2,2	1,4	3,8	7,4	3,2	3,4	4,6	3,5
		c	1,8	2,2	1,4	4,0	7,9	3,1	3,3	4,9	3,9
19	Kokerei, Mineralölverarbeitung, Herstellung und Verarbeitung von Spalt- und Brutstoffen	a	0,2	0,2	0,2	3,0	6,1	7,1	0	0	0
		b	0,5	0,1	0,2	3,4	7,9	8,2	0	0	0
		c	0,3	0,3	0,2	2,7	10,7	9,8	0	0	0
20	Mineralölverarbeitung	a	0,2	0,2	0,2	3,0	6,1	7,1	0	0	0
		b	0,5	0,1	0,2	3,4	7,9	8,2	0	0	0
		c	0,3	0,3	0,2	2,7	10,7	9,8	0	0	0
21	chemische Industrie	a	0,3	0,3	0,2	5,9	3,5	4,1	2,9	2,5	2,4
		b	0,5	0,4	0,3	6,1	4,8	4,7	3,3	2,7	3,4
		c	0,4	0,4	0,3	6,6	4,1	4,6	3,2	2,9	3,4
22	Herstellung von Gummi- und Kunststoffwaren	a	1,3	1,2	1,1	4,6	5,1	3,9	5,8	5,7	5,2
		b	1,1	1,1	0,9	4,3	5,4	3,7	4,9	5,6	4,7
		c	1,1	1,1	1,0	4,3	5,3	3,8	5,6	5,5	5,4
23	Herstellung von Gummiwaren	a	0,9	1,2	1,0	3,0	6,6	4,1	1,3	8,6	3,9
		b	1,1	1,1	1,0	1,8	5,9	2,6	5,1	8,3	6,4
		c	0,9	1,2	0,9	2,8	5,3	3,3	2,8	8,7	4,6
24	Herstellung von Kunststoffwaren	a	1,5	1,4	1,3	5,1	5,9	4,3	6,3	6,0	5,6
		b	1,3	1,3	1,1	4,8	6,2	4,2	5,3	5,9	5,0
		c	1,3	1,3	1,1	4,8	6,1	4,3	6,1	0,6	5,8
25	Glasgewerbe, Keramik, Verarbeitung von Steinen und Erden	a	1,1	0,8	0,9	3,2	2,9	2,6	5,0	3,1	4,5
		b	0,9	1,0	0,8	2,8	3,5	2,6	4,2	3,7	3,7
		c	1,0	0,8	0,8	3,0	3,3	2,5	5,1	3,1	4,3
26	Herstellung und Verarbeitung von Glas	a	0,6	0,9	0,7	4,2	4,3	3,8	6,8	12,7	8,9
		b	0,8	0,8	0,8	4,7	4,2	4,1	8,8	12,7	10,5
		c	0,6	0,7	0,7	3,8	4,2	3,6	7,4	11,8	9,1
27	Keramik (ohne Ziegel und Baukeramik)	a	1,2	1,9	1,5	6,8	5,8	5,6	6,8	8,3	8,4
		b	1,3	1,6	1,6	7,7	6,9	7,1	4,9	7,7	6,4
		c	1,1	2,3	1,8	7,6	6,6	6,9	5,7	7,6	7,3
28	Metallerzeugung und -bearbeitung, Herstellung von Metallerzeugnissen	a	0,7	0,8	0,6	2,6	3,3	2,3	1,9	2,2	1,7
		b	0,7	1,0	0,6	2,2	3,5	2,1	2,3	2,3	2,0
		c	0,6	1,0	0,6	2,5	3,4	2,3	1,9	2,0	1,7
29	Erzeugung von Roheisen, Stahl und Ferrole- gierungen (EGKS)	a	0,1	0,1	0,1	8,1	2,8	6,9	0	0	0
		b	0	0,1	0	7,2	8,5	7,1	0	0	0
		c	0,1	0,1	0,1	7,7	6,3	6,9	0	0	0
30	Herstellung von Rohren	a	1,8	1,6	1,2	8,2	6,6	6,4	5,8	4,2	6,5
		b	0,7	2,9	1,3	4,5	6,8	3,7	1,7	1,8	1,0
		c	1,1	2,2	1,1	7,3	6,5	5,5	2,6	3,1	3,5
31	Sonstige erste Bearbeitung von Eisen und Stahl, Herstellung von Ferro- legierungen (nicht EGKS)	a	1,2	2,1	1,3	4,8	8,4	4,1	6,9	3,4	5,6
		b	2,9	3,3	3,3	5,1	7,6	3,9	5,6	2,5	4,9
		c	1,3	2,7	1,9	4,3	7,6	3,5	5,5	2,4	4,7
32	Erzeugung und erste Bearbeitung von NE-Metallen	a	0,7	0,9	0,8	9,5	10,5	8,3	4,0	3,8	3,2
		b	3,3	0,9	2,5	9,7	10,5	8,6	2,3	5,4	4,2
		c	1,6	1,6	1,4	11,1	9,5	9,6	3,9	5,6	4,4
33	Gießereiindustrie	a	1,1	2,5	1,0	3,8	17,9	6,3	4,9	4,2	4,7
		b	2,1	3,4	2,4	5,5	18,9	8,0	4,2	5,5	4,7
		c	1,7	3,6	2,2	4,4	20,5	7,7	3,6	5,7	4,3
34	Herstellung von Metallerzeugnissen	a	1,1	1,4	1,0	3,0	3,6	2,6	2,1	2,6	1,9
		b	1,1	1,3	1,0	2,5	3,8	2,4	2,6	2,6	2,4
		c	1,1	1,4	1,0	2,9	3,8	2,6	2,2	2,3	1,9

Anmerkung S. 16

Relative Standardfehler												Lfd. Nr.
mit ... bis ... Arbeitnehmer(n)/-innen ¹⁾												
100 – 199			200 – 499			500 – 999			1 000 und mehr			
Arbeiter/ -innen	Ange- stellte	ins- gesamt	Arbeiter/ -innen	Ange- stellte	ins- gesamt	Arbeiter/ -innen	Ange- stellte	ins- gesamt	Arbeiter/ -innen	Ange- stellte	ins- gesamt	
3,7	4,5	3,0	3,2	10,5	7,5	0	0	0	0	0	0	18
2,7	4,5	2,6	2,3	7,7	4,7	0	0	0	0	0	0	
2,5	4,1	2,1	3,3	6,2	4,9	0	0	0	0	0	0	
0	0	0	0	0	0	0	0	0	0	0	0	19
0	0	0	0	0	0	0	0	0	0	0	0	
0	0	0	0	0	0	0	0	0	0	0	0	
0	0	0	0	0	0	0	0	0	0	0	0	20
0	0	0	0	0	0	0	0	0	0	0	0	
0	0	0	0	0	0	0	0	0	0	0	0	
3,1	2,2	1,9	2,3	2,1	1,7	2,9	1,2	2,3	0	0	0	21
3,0	2,3	2,5	3,9	2,9	2,6	4,0	2,0	1,9	0	0	0	
2,9	2,0	2,1	3,3	2,7	2,5	3,6	3,0	1,8	0	0	0	
3,5	4,1	3,2	3,1	3,2	2,9	2,4	1,6	1,8	0,4	0,2	0,4	22
3,7	3,8	3,0	2,2	2,7	2,0	0,9	0,9	0,7	0,3	0,1	0,2	
4,0	4,0	3,3	2,2	2,3	2,1	1,3	1,3	0,9	0,2	0,2	0	
0	0	0	3,1	1,5	3,1	0	0	0	1,2	0,8	1,4	23
0	0	0	2,0	1,5	2,9	0	0	0	1,3	0,4	0,6	
0	0	0	2,7	0,8	3,6	0	0	0	0,7	0,6	0	
3,8	4,4	3,5	3,4	3,6	3,2	2,9	1,4	2,0	0	0	0	24
4,1	4,1	3,3	2,5	3,0	2,2	1,1	1,3	0,9	0	0	0	
4,4	4,3	3,6	2,5	2,6	2,3	1,6	0,9	0,8	0	0	0	
2,6	2,7	2,0	0	0	0	0	0	0	0	0	0	25
1,9	4,6	2,5	0	0	0	0	0	0	0	0	0	
2,3	3,6	2,3	0	0	0	0	0	0	0	0	0	
0	0	0	0	0	0	0	0	0	0	0	0	26
0	0	0	0	0	0	0	0	0	0	0	0	
0	0	0	0	0	0	0	0	0	0	0	0	
4,2	5,5	6,1	0	0	0	0	0	0	0	0	0	27
6,6	5,5	7,1	0	0	0	0	0	0	0	0	0	
6,3	7,7	8,2	0	0	0	0	0	0	0	0	0	
2,1	2,2	1,7	2,2	2,1	2,0	2,0	2,5	2,1	0,6	1,2	0,3	28
1,8	2,0	1,6	2,0	3,5	2,4	1,3	2,1	1,5	0,6	1,8	0,8	
2,0	2,0	1,7	2,3	3,2	2,5	1,4	2,3	1,5	0,5	1,8	0,7	
0	0	0	4,8	6,2	4,9	0	0	0	0	0	0	29
0	0	0	3,5	6,5	3,9	0	0	0	0	0	0	
0	0	0	4,3	6,0	4,3	0	0	0	0	0	0	
6,1	4,4	2,1	3,8	3,9	3,2	1,9	5,2	3,6	0	0	0	30
3,7	1,4	2,4	1,1	7,1	2,0	2,2	10,2	5,2	0	0	0	
5,2	0,3	3,4	2,7	4,5	2,3	2,7	6,5	5,0	0	0	0	
3,3	4,6	2,6	4,4	2,6	2,8	0,6	0,1	2,7	0	0	0	31
2,9	5,5	3,2	7,5	5,1	5,8	6,0	5,7	8,5	0	0	0	
2,5	4,9	2,7	2,6	1,2	0,5	1,7	2,9	4,7	0	0	0	
0	0,1	0	3,3	4,9	0,8	0	0	0	0,3	2,3	1,5	32
0	0	0	3,3	4,0	0,5	0	0	0	3,4	0,3	1,9	
0	0	0,1	3,5	3,4	0,8	0	0	0	1,0	0,3	0,3	
4,3	5,7	2,9	3,5	5,1	2,9	0,6	0,2	1,3	0	0	0	33
3,5	4,0	3,2	8,7	5,7	8,7	0,6	1,4	1,2	0	0	0	
3,7	2,8	2,8	6,9	6,9	8,1	1,2	0,8	1,8	0	0	0	
2,5	2,6	2,1	3,2	3,0	3,0	3,1	3,8	3,3	1,0	3,4	1,2	34
2,3	2,3	1,9	2,8	4,8	3,3	1,6	1,9	1,6	0,4	3,3	1,2	
2,5	2,4	2,1	3,4	4,5	3,8	2,0	2,8	2,1	0,7	3,5	1,5	

Noch: Relative Standardfehler der durchschnittlichen Arbeitskosten im Produzierenden Gewerbe 1992 %											
Lfd. Nr.	Wirtschaftszweig a = Entgelt für geleistete Arbeit je Vollbeschäftigten b = Arbeitskosten je geleistete Arbeitsstunde c = Arbeitskosten insgesamt		Unternehmen								
			10 und mehr			10 – 49			50 – 99		
			Arbeiter/ -innen	Ange- stellte	ins- gesamt	Arbeiter/ -innen	Ange- stellte	ins- gesamt	Arbeiter/ -innen	Ange- stellte	ins- gesamt
35	Stahl- und Leichtmetallbau	a	1,8	2,4	1,8	3,6	4,8	3,5	2,4	4,5	2,9
		b	1,5	2,3	1,5	2,8	5,8	3,0	2,5	3,4	2,7
		c	1,7	2,4	1,7	3,0	5,8	3,2	2,2	3,6	2,7
36	Herstellung von sonstigen Eisen-, Blech und Metallwaren	a	2,3	2,5	2,1	5,4	8,7	5,2	5,6	3,6	4,9
		b	2,3	3,8	2,5	4,4	8,4	4,4	5,1	2,5	4,9
		c	2,2	3,6	2,5	4,7	8,7	4,8	4,9	3,0	4,4
37	Maschinenbau	a	1,1	1,0	1,1	3,3	4,7	3,4	5,4	4,6	4,1
		b	1,0	1,0	1,1	2,6	4,0	2,8	4,4	4,1	3,7
		c	1,1	1,0	1,2	3,0	4,1	3,0	5,0	4,2	4,0
38	Herstellung von Bür- omaschinen, Datenverarbei- tungsgeräten und -einrich- tungen; Elektrotechnik, Fein- mechanik und Optik	a	1,1	0,7	0,8	3,6	4,9	3,3	4,2	3,8	4,2
		b	1,2	0,8	0,8	2,9	3,9	2,6	5,0	4,2	4,8
		c	1,1	0,7	0,8	3,1	4,4	2,8	4,6	4,3	4,8
39	Herstellung von Büro- maschinen, Datenver- beitungsgeräten und -einrichtungen	a	0,9	0,1	0,3	6,4	6,0	4,5	0	0	0
		b	1,2	0,1	0,3	4,7	4,6	5,6	0	0	0
		c	1,1	0,1	0,3	5,7	4,8	4,9	0	0	0
40	Herstellung von Geräten der Elektrizitätserzeugung, -verteilung u. ä.	a	1,3	1,3	1,1	3,3	8,1	5,4	4,8	4,5	5,4
		b	1,6	1,4	1,2	3,4	6,1	4,7	5,8	5,3	6,2
		c	1,4	1,3	1,1	3,4	6,9	4,7	5,3	5,1	6,2
41	Rundfunk-, Fernseh- und Nachrichtentechnik	a	2,7	2,0	2,6	6,4	10,7	6,1	3,2	4,1	2,9
		b	3,1	1,9	2,5	5,5	8,8	5,4	4,4	8,4	3,5
		c	3,1	2,0	2,6	5,0	12,0	4,4	0,2	8,2	1,3
42	Medizin-, Mess-, Steuer- und Regelungstechnik, Optik	a	3,7	3,1	2,6	5,8	7,9	4,9	7,4	5,8	6,6
		b	2,7	2,7	2,1	5,0	6,5	4,1	7,8	6,1	6,9
		c	3,1	2,8	2,4	5,3	7,3	4,6	8,0	6,6	7,2
43	Fahrzeugbau	a	0,5	1,2	0,6	5,5	6,9	4,1	9,1	4,7	7,3
		b	1,1	1,2	0,9	6,3	6,0	5,5	10,2	8,4	8,6
		c	0,7	1,2	0,7	6,6	6,6	5,3	10,1	8,3	8,7
44	Herstellung von Kraftwagen und Kraftwagenteilen	a	0,5	0,5	0,4	6,4	12,2	6,1	2,5	8,2	1,3
		b	0,7	0,8	0,8	9,2	12,5	9,0	3,4	13,0	2,0
		c	0,5	0,6	0,6	9,1	12,6	8,6	4,9	12,4	2,7
45	Luft- und Raumfahrzeugbau	a	1,8	1,0	1,4	5,7	14,3	8,8	0	0	0
		b	2,2	1,2	1,7	6,9	15,4	10,0	0	0	0
		c	2,5	1,1	1,6	7,9	14,2	10,1	0	0	0
46	Herstellung von Möbeln, Schmuck, Musikinstrumenten, Sportgeräten, Spielwaren und sonstigen Erzeugnissen	a	1,4	1,9	1,4	4,2	7,4	3,9	3,9	5,6	3,5
		b	1,5	1,9	1,3	4,2	7,9	3,2	4,6	5,2	3,8
		c	1,5	1,7	1,4	3,8	6,8	3,3	4,5	5,2	3,8
47	Herstellung von Möbeln	a	1,4	1,9	1,5	4,8	10,4	5,0	4,4	5,9	4,0
		b	1,6	1,8	1,4	4,9	11,6	4,0	5,2	5,9	4,5
		c	1,5	1,6	1,4	4,3	9,8	4,1	5,0	5,9	4,4
48	Energie- und Wasserversorgung	a	0,2	0,1	0,3	1,8	4,2	2,0	1,6	2,1	1,7
		b	0,7	0,2	0,5	1,9	2,1	1,2	1,9	2,1	1,6
		c	0,7	0,2	0,5	3,4	2,7	2,0	2,2	1,6	1,6
49	Baugewerbe	a	1,1	1,7	1,0	1,7	3,7	1,7	2,4	4,8	2,3
		b	1,1	1,6	1,0	1,9	3,2	1,8	2,0	3,7	1,8
		c	1,1	1,6	1,0	1,8	3,7	1,8	1,8	3,7	1,7
50	Hoch- und Tiefbau	a	1,3	1,9	1,2	2,3	4,9	2,4	2,8	4,4	2,7
		b	1,4	1,9	1,3	2,5	4,4	2,5	2,5	3,9	2,3
		c	1,3	1,8	1,3	2,4	4,9	2,5	2,3	3,5	2,2
51	Bauinstallation	a	1,7	4,1	1,8	2,3	6,8	2,5	6,7	12,9	5,8
		b	1,8	3,3	1,7	2,7	5,7	2,4	4,2	10,3	3,7
		c	2,0	3,9	1,9	2,9	6,8	2,8	4,8	13,0	4,0

Relative Standardfehler												Lfd. Nr.
mit ... bis ... Arbeitnehmer(n)/-innen ¹⁾												
100 – 199			200 – 499			500 – 999			1 000 und mehr			
Arbeiter/ -innen	Ange- stellte	ins- gesamt	Arbeiter/ -innen	Ange- stellte	ins- gesamt	Arbeiter/ -innen	Ange- stellte	ins- gesamt	Arbeiter/ -innen	Ange- stellte	ins- gesamt	
4,7	6,4	5,0	6,0	4,3	6,7	3,2	0,9	4,9	0	0	0	35
4,2	5,9	4,3	3,6	1,8	4,0	9,7	3,5	10,4	0	0	0	
4,6	6,0	4,9	7,4	3,5	7,2	9,0	2,5	9,7	0	0	0	
3,6	3,1	3,1	5,2	4,5	4,6	6,0	6,8	6,9	2,8	1,0	1,5	36
4,9	4,1	4,0	5,2	9,6	6,3	3,1	1,9	1,7	1,3	3,0	1,0	
4,4	3,3	3,6	5,7	8,7	6,5	3,2	4,4	4,3	2,4	3,0	2,3	
2,4	2,5	2,7	3,2	2,4	3,0	3,8	5,5	5,5	1,2	0,6	1,2	37
3,1	3,9	3,3	2,6	2,4	2,8	4,0	4,4	4,8	0,9	0,6	0,9	
2,7	3,0	3,0	3,4	2,4	3,2	4,0	4,9	5,1	1,1	0,9	1,3	
3,6	2,5	3,3	4,1	3,4	3,4	5,5	2,9	3,1	0	0	0	38
3,4	2,2	2,9	3,9	4,3	3,6	7,1	2,7	4,5	0	0	0	
3,6	2,2	3,2	4,2	3,9	3,7	5,4	2,3	3,3	0	0	0	
0	0	0	0	0	0	0	0	0	0	0	0	39
0	0	0	0	0	0	0	0	0	0	0	0	
0	0	0	0	0	0	0	0	0	0	0	0	
5,1	4,1	4,8	5,8	5,0	4,8	6,3	4,0	3,8	0	0	0	40
4,6	3,4	4,1	5,7	6,4	5,1	8,3	3,8	5,6	0	0	0	
4,9	3,7	4,3	5,9	6,0	5,2	6,2	3,3	4,0	0	0	0	
13,2	4,3	14,0	5,5	3,5	6,2	0	0	0	0	0	0	41
13,9	5,1	11,3	5,1	4,5	5,1	0	0	0	0	0	0	
14,0	4,1	13,4	6,4	3,4	6,2	0	0	0	0	0	0	
2,8	2,6	3,3	9,5	1,8	7,1	0	0	0	0	0	0	42
2,7	2,0	2,9	7,0	7,4	8,9	0	0	0	0	0	0	
2,6	2,1	3,4	8,5	5,3	8,7	0	0	0	0	0	0	
2,2	4,6	3,2	2,1	2,0	4,4	2,2	4,5	1,3	0	0	0	43
4,1	3,6	2,1	2,3	1,3	3,7	2,1	5,8	5,1	0	0	0	
2,1	4,7	2,4	2,5	2,0	4,4	0,9	5,4	3,8	0	0	0	
3,3	3,0	2,7	3,1	3,1	3,2	2,3	1,1	1,9	0	0	0	44
4,8	3,0	4,0	3,2	2,7	3,1	3,0	9,6	7,7	0	0	0	
3,3	6,0	2,2	3,0	2,7	3,0	1,1	6,5	5,8	0	0	0	
0	0	0	0	0	0	0	0	0	0	0	0	45
0	0	0	0	0	0	0	0	0	0	0	0	
0	0	0	0	0	0	0	0	0	0	0	0	
2,6	4,4	3,0	3,0	3,7	2,9	4,3	4,8	4,8	0	0	0	46
3,2	2,8	2,6	2,8	4,7	2,9	2,9	4,4	3,5	0	0	0	
2,8	2,8	2,5	3,1	4,2	3,0	3,1	4,3	3,7	0	0	0	
2,4	4,6	3,1	2,9	2,8	2,9	4,3	4,8	4,8	0	0	0	47
3,6	3,0	3,0	2,8	3,5	2,7	2,9	4,4	3,5	0	0	0	
2,9	3,0	2,7	3,1	2,8	2,9	3,1	4,3	3,7	0	0	0	
2,8	2,5	2,2	0	0	0	0	0	0	0,2	0,2	0,4	48
2,1	4,1	3,0	0	0	0	0	0	0	1,1	0,1	0,7	
3,3	3,6	3,2	0	0	0	0	0	0	1,0	0,1	0,8	
2,7	5,8	2,5	3,3	4,1	2,8	4,5	4,8	3,8	0	0	0	49
1,9	5,1	1,6	4,1	5,0	4,1	4,9	4,4	3,4	0	0	0	
1,9	5,1	1,8	4,1	4,3	3,9	5,2	3,8	4,0	0	0	0	
3,6	8,4	3,4	4,1	5,3	3,5	5,1	5,6	3,4	0	0	0	50
2,5	7,2	2,0	5,2	7,4	5,4	4,0	4,6	2,1	0	0	0	
2,4	7,2	2,3	5,1	6,3	5,1	3,9	4,5	2,3	0	0	0	
4,1	3,7	3,5	2,3	5,4	5,3	7,6	7,0	8,0	0	0	0	51
3,6	4,2	3,5	2,7	1,8	2,9	4,6	6,7	5,3	0	0	0	
4,0	4,8	3,9	2,7	4,1	4,2	5,7	5,5	6,2	0	0	0	

Arbeitskosten im Produzierenden Gewerbe 1992

Dieser Beitrag gibt einen Überblick über Höhe und Zusammensetzung der Arbeitskosten im Produzierenden Gewerbe nach Arbeitnehmergruppen (Arbeiterinnen, Arbeiter/Angestellte), Wirtschaftszweigen sowie Unternehmensgrößenklassen und zieht einen Vergleich mit den Ergebnissen der vorhergegangenen Erhebung von 1988.

Im Jahr 1992 betrugen die Arbeitskosten in Unternehmen des Produzierenden Gewerbes Nordrhein-Westfalens je Arbeitnehmerinnen und Arbeitnehmer durchschnittlich 76 129 DM. Davon waren 55,4 % „Entgelt für geleistete Arbeit“ und 44,6 % „Personalnebenkosten“. Hauptbestandteile der Personalnebenkosten bildeten die Aufwendungen für Vorsorgeeinrichtungen (darunter fallen die Arbeitgeberpflichtbeiträge zur Sozialversicherung und die Aufwendungen für die betriebliche Altersversorgung), die Vergütung arbeitsfreier Tage (Urlaubsvergütung, Vergütung gesetzlicher Feiertage, Lohn- und Gehaltsfortzahlung im Krankheitsfall) sowie die Sonderzahlungen, z. B. Gratifikationen, 13tes Monatsgehalt, vermögenswirksame Leistungen.

Die seit Ende der 50er Jahre in den Mitgliedstaaten der Europäischen Union durchgeführten Erhebungen über die Arbeitskosten der Unternehmen erstreckten sich zunächst auf den industriellen Bereich. Nach und nach wurden sie auch auf andere Wirtschaftszweige ausgedehnt und im Laufe der Zeit methodisch verfeinert. Seit 1978 werden im Abstand von drei Jahren die Arbeitskosten für jeweils grundsätzlich dieselben Wirtschaftszweige des Produzierenden Gewerbes und des Dienstleistungsbereichs¹⁾ mit weitgehend unveränderten Erhebungsmerkmalen ermittelt. Mit der Erhebung 1988 wurde die Periodizität von früher drei auf vier Jahre verlängert.

Den Arbeitskostenerhebungen liegen EG-Verordnungen zugrunde, die in den Mitgliedstaaten direkt geltendes Recht darstellen. Rechtsgrundlage der Erhebung für das Jahr 1992 ist die Verordnung (EWG) Nr. 3949/92 des Rates vom 21. Dezember 1992.

Aufgabe der Arbeitskostenerhebung ist es, die Aufwendungen der Unternehmen für die bei ihnen beschäftigten Arbeitnehmerinnen und Arbeitnehmer zu ermitteln. Dabei handelt es sich neben den oft vereinfachend als „Lohnkosten“ bezeichneten Bruttolöhnen und -gehältern um sämtliche anderen für das Personal anfallenden Aufwendungen, gleichgültig ob sie den Arbeitnehmerinnen und Arbeitnehmern direkt zufließen oder ihnen indirekt zugute kommen. Die Aufwendungen können auf gesetzlicher, tarifvertraglicher oder betrieblicher Grundlage beruhen.

Die Arbeitskostenerhebungen werden im Stichprobenverfahren durchgeführt, wobei grundsätzlich Unternehmen mit mindestens 10 Arbeitnehmern in der Auswahlgrundlage berücksichtigt werden. Im Produzierenden Gewerbe erstreckt sich die Erhebung auf die Bereiche Bergbau, Verarbeitendes Gewerbe, Energie- und Wasserversorgung sowie Baugewerbe. Auswahlgrundlage ist die „Kartei im Produzierenden Gewerbe“, aus der 3 024 Unternehmen mit 10 und mehr Beschäftigten mittels einer nach Wirtschaftszweigen und Beschäftigtengrößenklassen geschichteten Zufallsstichprobe ausgewählt wurden, so daß sich für den gesamten Bereich des Produzierenden Gewerbes in Nordrhein-Westfalen ein Auswahlsatz von 10,3 % ergab.

Die Ergebnisse der Arbeitskostenerhebung geben Aufschlüsse über Höhe und Entwicklung der Personalkosten und ihre Struktur (Entgelt für geleistete Arbeit einerseits, Personalnebenkosten wie Sonderzahlungen, Vergütung arbeitsfreier Tage und Aufwendungen für Vorsorgeeinrichtungen auf der anderen Seite); sie werden ebenso von der Kommission der Europäischen Union wie auch auf nationaler Ebene benötigt und ermöglichen einen Vergleich der Arbeitskosten in den Mitgliedstaaten der EU durch die Berechnung der durchschnittlichen Aufwendungen je Arbeiterin bzw. je Arbeiter bzw. je Angestellten. Auch die Ermittlung der in den Unternehmen anfallenden durchschnittlichen Kosten je geleistete Arbeitsstunde kann als wichtige Planungs- und Entscheidungshilfe dienen.

Bei der Darstellung der Arbeits- bzw. Personalkosten werden folgende Gruppen von Aufwendungsarten unterschieden:

- Entgelt für geleistete Arbeit (als laufende Verdiensthaltungen, die ausschließlich der geleisteten Arbeitszeit zuzurechnen sind);
- Arbeits- oder Personalnebenkosten, zu denen alle übrigen Personalkosten zählen, auch die Verdienbestandteile, die nicht unmittelbar Entgelt für geleistete Arbeitszeit sind.

Die Arbeitsnebenkosten werden in folgende Arten eingeteilt:

- Sonderzahlungen (z. B. Gratifikationen, Jahresabschlußvergütungen, Urlaubsgeld, 13. Monatsgehalt, vermögenswirksame Leistungen des Arbeitgebers);
- Vergütung arbeitsfreier Tage (z. B. Urlaubsvergütung, Lohn- und Gehaltsfortzahlung im Krankheitsfall, Vergütung gesetzlicher Feiertage);
- Aufwendungen für Vorsorgeeinrichtungen (z. B. Arbeitgeberpflichtbeiträge zur Sozialversicherung, Unfallversicherung, betriebliche Altersvorsorge einschl. Zuführungen zu den Pensionsrückstellungen);

¹⁾ Ergebnisse über die Arbeitskosten 1992 in ausgewählten Dienstleistungsbereichen werden in einem späteren Beitrag kommentiert.

– sonstige Arbeitsnebenkosten (z. B. Ausbildungsvergütungen, sonstige Aufwendungen für die berufliche Aus- und Weiterbildung, Auslösungen, Entlassungsentschädigungen, Verpflegungs- und Kantinezuschüsse u. ä.).

Darüber hinaus ist die Unterscheidung zwischen gesetzlichen sowie tariflich und betrieblich vereinbarten Personalnebenkosten von Bedeutung. Zu den gesetzlichen Personalnebenkosten werden hier gerechnet: Vergütung gesetzlicher Feiertage und sonstiger gesetzlicher Ausfallzeiten, Arbeitgeberpflichtbeiträge zur Renten-, Arbeitslosen- und Krankenversicherung, Unfallversicherungsbeiträge, gesetzliche Lohn- und Gehaltsfortzahlung im Krankheitsfall sowie sonstige gesetzliche Aufwendungen, etwa nach dem Schwerbehindertengesetz und Mutterschutzgesetz; Umlage für das Konkursausfallgeld. Dagegen zählen zu den tariflichen und betrieblichen Personalzusatzkosten u. a. die Urlaubsvergütung, das zusätzliche Urlaubsgeld, Sonderzahlungen in Form von Gratifikationen, 13. Monatsgehalt u. ä. sowie die Aufwendungen für die betriebliche Altersversorgung und die Vermögensbildung. Nicht als Personalnebenkosten erfaßt werden Aufwendungen, die dem Schutz der Arbeitnehmerin bzw. des Arbeitnehmers am Arbeitsplatz dienen.

Arbeitskosten nach Aufwendungsarten

Im Jahr 1992 betrug die Summe der Arbeitskosten der Unternehmen mit 10 und mehr Beschäftigten im Produzierenden Gewerbe Nordrhein-Westfalens 169,6 Mrd. DM. Dabei entfielen auf die Beschäftigtengruppe der Arbeiter 99,1 Mrd. DM an Gesamtarbeitskosten, während sich die Summe im Angestelltenbereich auf 70,5 Mrd. DM bezifferte.

Auf Durchschnittswerte umgerechnet ergaben die gesamten Arbeitskosten je vollbeschäftigter Arbeitnehmerin bzw. je vollbeschäftigten Arbeitnehmer (Vollbeschäftigte und entsprechend ihrer geleisteten Arbeitszeit in Vollbeschäftigte umgerechnete Teilzeitbeschäftigte) einen Betrag von 76 129 DM. Davon entfielen 42 212 DM auf das Entgelt für geleistete Arbeit; das entspricht einem Anteil von 55,4 % der durchschnittlichen Arbeitskosten je Vollbeschäftigten. Entsprechend entfielen 44,6 % oder 33 917 DM je Arbeitnehmer auf die Arbeitsnebenkosten. Bezogen auf 100 DM Entgelt für geleistete Arbeit waren mithin von den Unternehmen des Produzierenden Gewerbes zusätzliche Arbeits- bzw. Personalnebenkosten in Höhe von 80,35 DM aufzubringen.

Von den durchschnittlichen Arbeitsnebenkosten in Höhe von 33 917 DM je Arbeitnehmerin bzw. Arbeitnehmer entfiel mit 14 212 DM und einem Anteil von 18,7 % an den Gesamtkosten der größte Betrag auf die Aufwendungen der Arbeitgeberinnen und Arbeitgeber für Vorsorgeeinrichtungen. An zweiter Stelle

Durchschnittliche Arbeitskosten für Arbeiterinnen, Arbeiter und Angestellte 1992 nach Aufwendungsarten im Produzierenden Gewerbe

Aufwendungsart	Jährliche Arbeitskosten je Vollbeschäftigten					
	Arbeiter/-innen		Angestellte		insgesamt	
	DM	%	DM	%	DM	%
Entgelt für geleistete Arbeit	35 521	54,6	56 668	56,7	42 212	55,4
Arbeitsnebenkosten	29 562	45,4	43 326	43,3	33 917	44,6
davon						
Sonderzahlungen	4 914	7,6	8 575	8,6	6 072	8,0
Vergütung arbeitsfreie Tage	9 689	14,9	12 706	12,7	10 643	14,0
Aufwendungen für Vorsorgeeinrichtungen	12 194	18,7	18 570	18,6	14 212	18,7
sonstige Arbeitsnebenkosten	2 765	4,2	3 475	3,5	2 990	3,9
Arbeitsnebenkosten insgesamt	65 083	100	99 994	100	76 129	100
darunter						
Bruttolöhne und -gehälter	50 123	77,0	77 949	78,0	58 928	77,4
gesetzliche Arbeitsnebenkosten	14 336	22,0	17 002	17,0	15 179	19,9

stand mit 10 643 DM (14,0 %) die Vergütung arbeitsfreier Tage. Die restlichen Arbeitsnebenkosten waren Sonderzahlungen mit einem Betrag von durchschnittlich 6 072 DM (8,0 % der gesamten jährlichen Arbeitskosten) sowie der Posten der sonstigen Arbeitsnebenkosten – hier vor allem Aufwendungen für berufliche Bildung sowie Naturalleistungen – mit durchschnittlich 2 990 DM (3,9 %).

Die unterschiedlichen Beträge für die einzelnen Aufwendungsarten der Arbeitsnebenkosten machen deutlich, daß der überwiegende Teil der Aufwendungen für die soziale Absicherung der Betriebsangehörigen bestimmt ist. Dabei beruhen diese von den Unternehmen für ihre Arbeitnehmer erbrachten Leistungen zu 19,9 % auf gesetzlichen Regelungen, z. B. die gesetzliche Lohnfortzahlung im Krankheitsfall, die Vergütung gesetzlicher Feiertage, die Arbeitgeberpflichtbeiträge zur Sozialversicherung, die Aufwendungen nach dem Schwerbehindertengesetz und dem Mutterschutzgesetz oder Umlagen für das Konkursausfallgeld.

Arbeitskosten nach Beschäftigtengrößenklassen

Die Aufteilung der Unternehmen des Produzierenden Gewerbes nach Beschäftigtengrößenklassen zeigt, daß nahezu die Hälfte (47,3 %) der Arbeitskosten auf die Größenklasse „1 000 und mehr Beschäftigte“ entfiel, während die Größenklasse „50 bis 99 Beschäftigte“ mit nur 7,2 % den geringsten Anteil aufwies. In der Aufgliederung nach Arbeiterinnen, Arbeitern und Angestellten ergibt sich ein ähnliches Bild. Die Anteile der Größenklasse „1 000 und mehr Beschäftigte“ an den Arbeitskosten betrugen bei den Arbeiterinnen

Durchschnittliche Arbeitskosten für Arbeiterinnen, Arbeiter und Angestellte im Produzierenden Gewerbe 1992 nach Beschäftigtengrößenklassen						
Unternehmen mit ... Beschäftigten	Jährliche Arbeitskosten					
	Arbeiter/-innen	Angestellte	insgesamt	je Vollbeschäftigten		
				Arbeiter/-innen	Angestellte	insgesamt
Anteil an den Gesamtarbeitskosten in %			DM			
10 – 49	15,6	8,7	12,8	58 871	76 362	62 962
50 – 99	8,3	5,8	7,2	56 920	84 894	63 916
100 – 199	9,8	8,8	9,4	59 433	89 035	68 261
200 – 499	14,1	13,9	14,0	62 629	92 958	72 387
500 – 999	9,1	9,6	9,3	62 779	96 595	73 833
1 000 und mehr	43,1	53,2	47,3	72 959	113 168	87 493
Insgesamt	100	100	100	65 083	99 994	76 129

bzw. Arbeitern 43,1 % und bei den Angestellten 53,2 %, die der Größenklasse „50 bis 99 Beschäftigte“ bei den Arbeiterinnen bzw. Arbeitern 8,3 % und bei den Angestellten 5,8 %.

Die Höhe der Arbeitskosten je Beschäftigten steht in engem Zusammenhang mit der Beschäftigtengrößenklasse. In absoluten Zahlen gesehen wurden bei den Arbeiterinnen und Arbeitern die geringsten durchschnittlichen Arbeitskosten in der Größenklasse „50 bis 99 Beschäftigte“ mit 56 920 DM festgestellt und die höchsten mit 72 959 DM in der Größenklasse „1 000 und mehr Beschäftigte“, bei einem Durchschnitt von 65 083 DM für alle Größenklassen. Dagegen fielen bei den Angestellten die geringsten durchschnittlichen Arbeitskosten in der Größenklasse „10 bis 49 Beschäftigte“ mit 76 362 DM an, die höchsten aber ebenfalls in der Größenklasse „1 000 und mehr Beschäftigte“ mit 113 168 DM, bei einem Durchschnitt von 99 994 DM. Auffallend ist, daß die durchschnittlichen Arbeitskosten in der Größenklasse „10 bis 49 Beschäftigte“ bei den Angestellten nur um 29,7 % höher waren als bei den Arbeiterinnen und Arbeitern, während in allen anderen Beschäftigtengrößenklassen die Durchschnittskosten der Angestellten jeweils um rd. 50 % über denen der Arbeiterinnen und Arbeiter lagen. In den Kleinunternehmen ist es offenbar weniger üblich, hochbezahlte Arbeitnehmerinnen und Arbeitnehmer zu beschäftigen, weil wohl auch der Inhaber einen Teil der Angestelltentätigkeit selbst erledigt. Es wird deutlich, daß einerseits die Ertragslage der großen Unternehmen wesentlich höhere durchschnittliche Arbeitskosten je Vollbeschäftigten zuläßt und andererseits auch wohl ein größerer Bedarf an gut ausgebildeten und entsprechend bezahlten Fachkräften vorliegt.

Bei den Unternehmen des Produzierenden Gewerbes mit 10 und mehr Beschäftigten entfielen drei Fünftel der gesamten Arbeitskosten auf Arbeiter und zwei Fünftel auf Angestellte. Auffallend ist, daß bei den gesetzlichen wie den tariflichen Regelungen, von denen die Höhe der Arbeitskosten bestimmt wird, keine be-

deutlichen Unterschiede zwischen Arbeiterinnen bzw. Arbeiterinnen und Angestellten vorliegen. So ergaben sich für die einzelnen Aufwendungsarten der beiden Beschäftigtengruppen, bezogen auf die gesamten durchschnittlichen Arbeitskosten, in etwa die gleichen Anteilswerte. Das Entgelt für geleistete Arbeit betrug bei den Arbeitern 54,6 %, bei den Angestellten 56,7 % der gesamten durchschnittlichen Arbeitskosten. Für Aufwendungen für Vorsorgeeinrichtungen, Vergütung arbeitsfreier Tage und Sonderzahlungen lauteten die entsprechenden Anteilswerte für Arbeiter 18,7, 14,9 und 7,6 % und für Angestellte 18,6, 12,7 und 8,6 %. Die sonstigen Arbeitsnebenkosten machten 4,2 % bei den Arbeitern und 3,5 % bei den Angestellten aus.

Ins Auge fallende Unterschiede liegen dagegen in der absoluten Höhe der Arbeitskosten. So waren die durchschnittlichen Personalkosten für Angestellte in Höhe von 99 994 DM um 53,6 % höher als die für Arbeiterinnen und Arbeiter mit 65 083 DM. Dies kann u. a. darauf zurückgeführt werden, daß bei den Arbeitern die Anteile der Un- bzw. Angelernten größer als bei den Angestellten sind. Weiterhin ist mit dem Aufstieg innerhalb des Unternehmens auch ein Wechsel von der Arbeiterin bzw. vom Arbeiter zum Angestellten im allgemeinen mit einer finanziellen Verbesserung verbunden. Die hohen Arbeitskosten für Angestellte im Produzierenden Gewerbe werden zudem wesentlich durch die Gehälter der technischen Angestellten bestimmt, die tendenziell höher sind als die der kaufmännischen Angestellten, wie aus den laufenden Verdiensterhebungen zu belegen ist. Auch bei den einzelnen Aufwendungsarten ergeben sich beachtliche Unterschiede in der absoluten Höhe der Beträge, die Arbeitgeberinnen und Arbeitgeber für Arbeiterinnen bzw. Arbeiter einerseits und für Angestellte andererseits aufzubringen hatten.

Arbeitskosten nach Wirtschaftszweigen

Die Aufgliederung der durchschnittlichen Arbeitskosten im Produzierenden Gewerbe nach Wirtschaftszweigen zeigt eine erhebliche Differenzierung. Am höchsten waren die durchschnittlichen Arbeitskosten je Vollbeschäftigten 1992 in den Bereichen Mineralölverarbeitung mit 112 249 DM, Energie- und Wasserversorgung mit 107 166 DM, Herstellung von Büromaschinen, Datenverarbeitungsgeräten und -einrichtungen mit 107 000 DM und chemische Industrie mit 100 397 DM. Am unteren Ende der Skala der Arbeitskosten lagen das Bekleidungsgewerbe mit 47 537 DM und das Ledergewerbe mit 53 193 DM. Die starke Streuung der Durchschnittswerte zeigt, daß innerhalb des Produzierenden Gewerbes ein sehr hohes wirtschaftliches Kostengefälle existiert, das u. a. auf die in den einzelnen Wirtschaftszweigen unterschiedlichen Strukturen von männlichen und weiblichen Arbeits-

Durchschnittliche Arbeitskosten für Arbeiterinnen, Arbeiter und Angestellte im Produzierenden Gewerbe 1988 und 1992 nach Wirtschaftszweigen						
Wirtschaftsbereich Wirtschaftszweig	Jährliche Arbeitskosten je Vollbeschäftigten					
	Arbeiter/-innen		Angestellte		insgesamt	
	1988	1992	1988	1992	1988	1992
DM						
Produzierendes Gewerbe	54 580	65 083	83 875	99 994	63 553	76 129
Energie- und Wasserversorgung	75 437	93 606	101 082	121 333	86 825	107 166
Bergbau	67 209	74 035	105 333	126 908	74 916	85 373
Verarbeitendes Gewerbe	53 088	63 355	82 723	98 361	62 629	75 031
Ernährungsgewerbe	42 661	55 622	60 245	72 330	48 489	61 666
Tabakverarbeitung	45 744	69 181	89 207	121 306	60 135	85 718
Textilgewerbe	42 157	49 471	65 650	79 026	48 291	57 663
Bekleidungsgewerbe ¹⁾	34 571	40 117	62 210	74 661	40 711	47 537
Ledergewerbe	37 721	44 931	58 306	78 440	42 107	53 193
Holzgewerbe (ohne Herstellung von Möbeln)	46 372	58 471	66 083	83 652	50 433	63 258
Papiergewerbe	50 045	57 989	77 525	89 754	57 096	66 826
Verlagsgewerbe, Druckgewerbe, Vervielfältigung von bespielten Ton-, Bild- und Datenträgern	54 239	65 626	70 525	79 577	62 176	73 285
Mineralölverarbeitung	77 031	89 930	112 050	138 588	92 204	112 249
chemische Industrie ²⁾	66 943	78 954	100 939	120 949	83 964	100 397
Herstellung von Gummi- und Kunststoffwaren	47 561	56 919	76 608	90 490	55 058	65 397
Glasgewerbe, Keramik, Verarbeitung von Steinen und Erden	55 548	66 470	79 758	101 792	62 211	75 646
Metallerzeugung und -bearbeitung	58 918	68 365	88 652	108 074	66 588	78 032
Herstellung von Metallerzeugnissen	51 777	60 765	76 282	94 113	57 911	69 373
Maschinenbau	55 880	65 794	82 022	99 595	66 272	78 657
Herstellung von Büromaschinen, Datenverarbeitungsgeräten und -einrichtungen	69 131	70 308	115 727	119 390	95 063	107 000
Herstellung von Geräten der Elektrizitätserzeugung, -verteilung u. ä.	46 137	58 113	75 699	94 208	55 011	69 985
Medizin-, Meß-, Steuer- und Regelungstechnik, Optik	46 268	53 821	66 588	86 028	53 991	66 490
Herstellung von Kraftwagen und Kraftwagenteilen	60 571	73 718	105 760	114 553	70 440	83 067
sonstiger Fahrzeugbau	50 975	63 010	79 601	94 954	58 973	75 495
Baugewerbe	52 124	65 433	72 068	88 561	55 891	69 604

1) 1988: ohne Pelzwaren – 2) 1988: ohne Chemiefaserindustrie

kräften mit verschiedenartigen Tätigkeiten sowie von qualifizierten und nichtqualifizierten Kräften zurückzuführen ist. Derartige Beschäftigtenstrukturen lassen sich allerdings durch die Arbeitskostenerhebung nicht abbilden.

Auch eine Aufteilung der Arbeitskosten nach Arbeiterinnen, Arbeitern und Angestellten macht das beachtliche Gefälle der Arbeitskosten zwischen den einzelnen Wirtschaftszweigen sichtbar. Bei den Arbeiterinnen und Arbeitern waren die höchsten Arbeitskosten im Bereich der Energie- und Wasserversorgung (93 606 DM), der Mineralölverarbeitung (89 930 DM), der chemischen Industrie (78 954 DM) und des Bergbaus (74 035 DM) zu finden, die niedrigsten Arbeitskosten bei den Arbeiterinnen und Arbeitern im Bekleidungsgewerbe (40 117 DM) und im Ledergewerbe (44 931 DM).

Bei den Angestellten zeigt sich, daß die höchsten Arbeitskosten in nahezu den gleichen Wirtschaftszweigen anfielen, in denen auch die Höchstwerte bei den

Arbeiterinnen und Arbeitern lagen, jedoch ist die Reihenfolge hier etwas anders: Mineralölverarbeitung mit 138 588 DM, Bergbau mit 126 908 DM sowie Energie- und Wasserversorgung mit 121 333 DM je Angestellten. Am niedrigsten waren die durchschnittlichen Arbeitskosten der Angestellten im Ernährungsgewerbe mit 72 330 DM und im Bekleidungsgewerbe mit 74 661 DM.

Das Gefälle der Arbeitskosten zwischen den einzelnen Wirtschaftszweigen schlägt sich auch in den Kosten je geleistete Arbeitsstunde (errechnet durch Division der Jahresarbeitskosten durch die Jahresarbeitsstunden) nieder. Die höchsten Arbeitskosten je geleistete Arbeitsstunde entstanden 1992 in der Mineralölverarbeitung mit 72,35 DM, bei der Herstellung von Büromaschinen, Datenverarbeitungsgeräten und -einrichtungen mit 68,36 DM und in der Energie- und Wasserversorgung mit 67,10 DM, die niedrigsten im Bekleidungsgewerbe mit 30,18 DM. Für das gesamte Produzierende Gewerbe ergab die Berechnung 47,47 DM, denen für das Jahr 1988 38,55 DM gegenüberstanden.

Arbeitskosten je geleistete Arbeitsstunde im Produzierenden Gewerbe 1992 nach Wirtschaftszweigen			
Wirtschaftsbereich Wirtschaftszweig	Arbeitskosten je geleistete Arbeitsstunde		
	Arbeiter/-innen	Ange-stellte	ins-gesamt
	DM		
Produzierendes Gewerbe	41,19	60,42	47,47
Energie- und Wasserversorgung	59,44	74,88	67,10
Bergbau	53,40	82,90	60,23
Verarbeitendes Gewerbe	39,90	59,30	46,56
Ernährungsgewerbe	33,85	42,53	37,06
Tabakverarbeitung	43,84	74,14	53,70
Textilgewerbe	31,14	47,13	35,75
Bekleidungsgewerbe ¹⁾	25,87	44,88	30,18
Ledergewerbe	28,05	46,15	32,72
Holzgewerbe (ohne Herstellung von Möbeln)	36,10	50,30	38,86
Papiergewerbe	36,64	53,67	41,57
Verlagsgewerbe, Druckgewerbe, Vervielfältigung von bespielten Ton-, Bild- und Datenträgern	40,67	47,72	44,60
Mineralölverarbeitung	60,16	85,64	72,35
chemische Industrie ²⁾	50,04	72,48	61,81
Herstellung von Gummi- und Kunststoffwaren	35,88	54,58	40,76
Glasgewerbe, Keramik, Verarbeitung von Steinen und Erden	39,87	60,16	45,20
Metallerzeugung und -bearbeitung	45,26	67,55	50,92
Herstellung von Metallerzeugnissen	37,61	56,17	42,53
Maschinenbau	41,09	59,90	48,42
Herstellung von Büromaschinen, Datenverarbeitungsgeräten und -einrichtungen	47,70	74,80	68,36
Herstellung von Geräten der Elektrizitätserzeugung, -verteilung u. ä.	36,88	57,20	43,77
Medizin-, Meß-, Steuer- und Regelungstechnik, Optik	32,56	50,89	39,87
Herstellung von Kraftwagen und Kraftwagenteilen	48,29	71,21	53,76
sonstiger Fahrzeugbau	39,05	57,94	46,50
Baugewerbe	40,60	52,19	42,78

1) 1988: ohne Pelzwaren – 2) 1988: ohne Chemiefaserindustrie

Die Anstieg im Vierjahres-Zeitraum 1988 bis 1992 betrug somit 8,92 DM; er bezifferte sich bei den Arbeiterinnen und Arbeitern auf 7,57 DM und bei den Angestellten auf 11,25 DM.

Zeitvergleich

Im Vergleich der Erhebungen von 1988 und 1992 haben sich die durchschnittlichen Arbeitskosten im gesamten Produzierenden Gewerbe von 63 553 DM auf 76 129 DM und damit um 19,8 % erhöht.

Differenziert nach Beschäftigtengruppen stieg das durchschnittliche Entgelt für geleistete Arbeit bei den Arbeiterinnen und Arbeitern um 20,3 % (von 29 517 DM im Jahr 1988 auf 35 521 DM im Jahr 1992) und bei den Angestellten um 19,3 % (von 47 509 DM auf 56 668 DM). Dagegen betrug die Erhöhung der Arbeitsnebenkosten im Vergleichszeitraum bei den Arbeiterinnen und Arbeitern 18,0 % (von 25 063 DM in 1988 auf 29 562 DM in 1992) und bei den Angestellten 19,1 % (von 36 366 DM auf 43 326 DM). Auf das Entgelt für geleistete Arbeit mußten 1988 zusätzlich an Lohnnebenkosten 84,9 % für Arbeiterinnen und Arbeiter und 76,5 % für Angestellte aufgebracht werden. 1992 lag der entsprechende Wert für Arbeiterinnen und Arbeiter bei 83,2 %, während er für Angestellte unverändert 76,5 % ausmachte.

Die gesamten durchschnittlichen Arbeitskosten erhöhten sich bei den Arbeiterinnen und Arbeitern um 19,2 % von 54 580 DM im Jahr 1988 auf 65 083 DM im Jahr 1992 und bei den Angestellten um ebenfalls 19,2 % von 83 875 DM auf 99 994 DM.

Hinsichtlich der Hauptaufwendungsarten hat sich bei längerfristiger Betrachtung eine bemerkenswerte Entwicklung in der Struktur der Arbeitskosten vollzogen.

Durchschnittliche Arbeitskosten für Arbeiterinnen, Arbeiter und Angestellte im Produzierenden Gewerbe 1988 und 1992 nach Aufwendungsarten									
Aufwendungsart	Jährliche Arbeitskosten je Vollbeschäftigten								
	Arbeiter/-innen			Angestellte			insgesamt		
	1988	1992	Ver-änderung 1992 gegenüber 1988	1988	1992	Ver-änderung 1992 gegenüber 1988	1988	1992	Ver-änderung 1992 gegenüber 1988
	DM		%	DM		%	DM		%
Entgelt für geleistete Arbeit	29 517	35 521	+20,3	47 509	56 668	+19,3	35 028	42 212	+20,5
Arbeitsnebenkosten	25 063	29 562	+18,0	36 366	43 326	+19,1	28 525	33 917	+18,9
davon									
Sonderzahlungen	4 277	4 914	+16,3	7 317	8 575	+17,2	5 173	6 072	+17,4
Vergütung arbeitsfreier Tage	7 766	9 689	+24,8	10 329	12 706	+23,0	8 551	10 643	+24,5
Aufwendungen für									
Vorsorgeeinrichtungen	10 350	12 194	+17,8	15 876	18 570	+17,0	12 043	14 212	+18,0
sonstige Arbeitsnebenkosten	2 719	2 765	+ 1,7	2 844	3 475	+22,2	2 758	2 990	+ 8,4
Arbeitskosten insgesamt	54 580	65 083	+19,2	83 875	99 994	+19,2	63 553	76 129	+19,8
darunter									
Bruttolöhne und -gehälter	41 510	50 123	+20,7	65 155	77 949	+19,6	48 753	58 928	+20,9
gesetzliche Arbeitsnebenkosten	12 136	14 336	+18,1	14 526	17 002	+17,0	12 868	15 179	+18,0

Entwicklung der Struktur der durchschnittlichen Arbeitskosten für Arbeiterinnen, Arbeiter und Angestellte im Produzierenden Gewerbe 1978 – 1992 nach Aufwendungsarten

Aufwendungsart	Einheit	Jährliche Arbeitskosten je Vollbeschäftigten					
		Arbeiter/-innen			Angestellte		
		1978	1984	1992	1978	1984	1992
Arbeitskosten insgesamt	DM	35 141	48 536	65 083	53 073	74 121	99 994
davon							
Entgelt für geleistete Arbeit	% ¹⁾	58,5	54,5	54,6	60,4	56,4	56,7
Arbeitsnebenkosten	% ¹⁾	41,5	45,5	45,4	39,6	43,6	43,3
davon							
Sonderzahlungen	% ¹⁾	7,1	7,8	7,6	8,0	8,6	8,6
Vergütung arbeitsfreier Tage	% ¹⁾	14,7	14,1	14,9	12,3	12,3	12,7
Aufwendungen für Vorsorgeeinrichtungen	% ¹⁾	16,0	18,0	18,7	16,8	19,1	18,5
sonstige Arbeitsnebenkosten	% ¹⁾	3,7	5,6	4,2	2,5	3,6	3,5

1) in % der gesamten Arbeitskosten

Von den im Jahre 1992 durchschnittlich 65 083 DM betragenden Gesamtarbeitskosten für Arbeiter des Produzierenden Gewerbes entfielen 54,6 % auf das Entgelt für geleistete Arbeit und 45,4 % auf die Arbeitsnebenkosten. Hingegen hatten die entsprechenden Prozentsätze vierzehn Jahre zuvor, bei der Erhebung im Jahre 1978, noch 58,5 % und 41,5 % betragen, d. h. der Anteil der Arbeitsneben- bzw. Personalzusatzkosten hat in dieser Zeit um 3,9 Prozentpunkte zugenommen.

Bei den Angestellten mit Jahresarbeitskosten in Höhe von durchschnittlich 99 994 DM entfielen 1992 auf das Entgelt für geleistete Arbeit 55,7 %, auf die Arbeitsnebenkosten entsprechend 43,3 %. Vierzehn Jahre zuvor lauteten die Prozentzahlen noch 60,4 bzw. 39,6 %. Die Differenz, um die sich die Relation der beiden Hauptgruppen verschob, betrug somit 3,7 Prozentpunkte.

Allerdings läßt sich auch feststellen, daß die in den 70er und Anfang der 80er Jahre zu beobachtende ausgeprägte Dynamik der Arbeitsnebenkosten ab dem Jahre 1984 eine Beruhigung erfahren hat: Zwischen 1984 und 1992 zeigt sich der Nebenkostenanteil bei den Arbeiterinnen und Arbeitern mit 45,5 bzw. 45,4 % und bei den Angestellten mit 43,6 bzw. 43,3 % annähernd konstant; dies beruhte bei den Arbeiterinnen und Arbeitern auf einem Rückgang der Sonderzahlungen (von 7,8 auf 7,6 %) und der sonstigen Arbeitsnebenkosten (von 5,6 auf 4,2 %), bei den Angestellten auf einer Verringerung der Aufwendungen für Vorsorgeeinrichtungen (von 19,1 auf 18,5 %).

Dipl.-Volkswirt Wolfram Schindel

Arbeitskosten im Handel und im Kredit- und Versicherungsgewerbe 1992

Die durch die Europäische Union (EU) veranlaßten Arbeitskostenerhebungen im Groß- und Einzelhandel sowie im Kredit- und Versicherungsgewerbe werden seit 1978 in mehrjährigen Abständen gleichzeitig mit entsprechenden Erhebungen im Produzierenden Gewerbe durchgeführt. Sie erfassen in allen EU-Mit-

gliedstaaten nach einheitlichen Richtlinien und Definitionen die Aufwendungen der Unternehmen für ihre Arbeitnehmerinnen und Arbeitnehmer. Die nach Wirtschaftszweigen und Regionen gegliederten Daten vermitteln ein Bild von der Höhe und Zusammensetzung der Kosten, die den Arbeitgeberinnen und Arbeitgebern in Form von Löhnen, Gehältern und Personalnebenkosten entstehen.

Der vorliegende Beitrag enthält die Ergebnisse der Arbeitskostenerhebung 1992 für die oben genannten Dienstleistungsbereiche. Ein Beitrag über die Arbeitskosten 1992 im Produzierenden Gewerbe ist in Heft 6/1995 der Statistischen Rundschau Nordrhein-Westfalen abgedruckt.

Im Jahr 1992 wendeten die Unternehmen des Groß- und Einzelhandels und des Kredit- und Versicherungsgewerbes Nordrhein-Westfalens im Durchschnitt 68 969 DM an Arbeitskosten je Arbeitnehmerin und Arbeitnehmer auf. Davon waren 39 313 DM (57,0 %) Entgelt für geleistete Arbeit und 29 656 DM (43,0 %) Personalnebenkosten. Je 100 DM, die den Arbeitnehmerinnen und Arbeitnehmern für die tatsächlich geleistete Arbeitszeit vergütet wurden, hatten damit die Arbeitgeberinnen und Arbeitgeber zusätzlich 75,44 DM an Personalnebenkosten zu tragen. Die Spannweite der Arbeitskosten je Vollbeschäftigten reichte von 55 338 DM im Einzelhandel über 71 302 DM im Großhandel und 89 741 DM im Kreditgewerbe bis zu 92 331 DM im Versicherungsgewerbe.

Die durch EU-Recht angeordneten Arbeitskostenerhebungen werden als Gemeinschaftserhebungen in den Mitgliedstaaten auf repräsentativer Basis durchgeführt. Rechtsgrundlage für die Erhebung 1992 war die Verordnung (EWG) Nr. 3949/92 des Rates vom 21. Dezember 1992.

Wie bei den vorangegangenen Erhebungen waren auch 1992 wieder grundsätzlich Unternehmen mit 10 und mehr Beschäftigten einzubeziehen, wobei die Berichtsunternehmen aus einer nach Wirtschaftszweigen und Beschäftigtengrößenklassen geschichteten Grundgesamtheit im Wege einer sog. Zufallsstichprobe selekt-

tiert worden sind. Der Auswahlatz betrug im Dienstleistungssektor Nordrhein-Westfalens 13,9 %. Auswahlgrundlage für die Unternehmen war die Arbeitsstättenzählung 1987. Im Unterschied zum Produzierenden Gewerbe, für das Arbeitskosten für Arbeiterinnen, Arbeiter und Angestellte getrennt erfragt und nachgewiesen werden, sind im Dienstleistungssektor mit seinem sehr hohen Angestelltenanteil beide Beschäftigtengruppen als „Arbeitnehmer“ zusammengefaßt.

Bei der Darstellung der Arbeits- bzw. Personalkosten werden die gleichen Gruppen von Aufwendungsarten unterschieden wie im Produzierenden Gewerbe, nämlich:

- Entgelt für geleistete Arbeit (als laufende Verdiensthaltungen, die ausschließlich der geleisteten Arbeitszeit zuzurechnen sind)
- Arbeits- oder Personalnebenkosten, zu denen alle übrigen Personalkosten zählen, auch die Verdienbestandteile, die nicht unmittelbar Entgelt für geleistete Arbeitszeit sind.

Die Arbeitsnebenkosten werden sachlich in folgende Arten gegliedert:

- Sonderzahlungen (z. B. Gratifikationen, Jahresabschlußvergütungen, Urlaubsgeld, 13. Monatsgehalt, vermögenswirksame Leistungen der Arbeitgeberin bzw. des Arbeitgebers);
- Vergütung arbeitsfreier Tage (z. B. Urlaubsvergütung, Lohn- und Gehaltsfortzahlung im Krankheitsfall, Vergütung gesetzlicher Feiertage);
- Aufwendungen für Vorsorgeeinrichtungen (z. B. Arbeitgeberpflichtbeiträge zur Sozialversicherung, Unfallversicherung, betriebliche Altersvorsorge einschließlich Zuführungen zu den Pensionsrückstellungen);
- sonstige Arbeitsnebenkosten (z. B. Ausbildungsvergütungen, sonstige Aufwendungen für die berufliche Aus- und Weiterbildung, Entlassungsentschädigungen, Verpflegungs- und Kantinenzuschüsse u. ä.).

Darüber hinaus ist die Unterscheidung zwischen gesetzlichen sowie tariflich und betrieblich vereinbarten Personalnebenkosten von Bedeutung. Nicht als Personalnebenkosten erfaßt werden Aufwendungen, die dem Schutz der Arbeitnehmerin bzw. des Arbeitnehmers am Arbeitsplatz dienen.

Eine Aufschlüsselung der Arbeitskosten des Jahres 1992 auf die in der Themenüberschrift genannten Dienstleistungsbereiche ergibt, daß auf den Einzelhandel mit 34,8 % und auf den Großhandel mit 34,0 % die größten Anteile entfielen. Dagegen fielen im Kreditgewerbe 19,9 % und im Versicherungsgewerbe 11,3 % der insgesamt ermittelten jährlichen Arbeitskosten an.

Durchschnittliche Arbeitskosten im Dienstleistungssektor 1992 nach Wirtschaftszweigen			
Wirtschaftszweig	Jährliche Arbeitskosten		
	insgesamt	je Vollbeschäftigten	je geleistete Arbeitsstunden
	%	DM	
Großhandel	34,0	71 302	41,98
Einzelhandel	34,8	55 338	33,24
Kreditgewerbe	19,9	89 741	53,57
Versicherungsgewerbe	11,3	92 331	56,56
Insgesamt	100	68 969	41,18

Bezüglich der Struktur der Arbeitskosten ergeben sich zwischen den vier angesprochenen Bereichen beachtliche Unterschiede. Die höchsten durchschnittlichen Arbeitskosten je Arbeitnehmerin bzw. Arbeitnehmer entstanden im Versicherungsgewerbe mit 92 331 DM und im Kreditgewerbe mit 89 741 DM. Beide Bereiche liegen erheblich über dem Durchschnitt aller befragten Unternehmen von 68 969 DM. Mit 71 302 DM hat der Großhandel den Gesamtdurchschnitt nur wenig überschritten, während die durchschnittlichen Arbeitskosten im Einzelhandel mit 55 338 DM vergleichsweise niedrig ausfielen. Bezogen auf den Einzelhandel lagen die Arbeitskosten im Versicherungsgewerbe um nicht weniger als 66,8 % darüber. Als Ursache dafür können die im Einzelhandel im allgemeinen niedrigeren Gehälter bzw. die im Versicherungs- ebenso wie im Kreditgewerbe erwartete höhere berufliche Qualifikation angesehen werden. Zudem werden besonders im Gewerbebereich des Einzelhandels überdurchschnittlich viele Frauen beschäftigt, die zum Teil als angelernte bzw. ungelernte Arbeitskräfte in niedrigeren Lohngruppen eingestuft sind.

Diese Beschäftigtenstruktur im Einzelhandel spiegelt sich auch in den Arbeitskosten je geleistete Arbeitsstunde wider. Hier ergaben sich mit 33,24 DM wiederum in diesem Sektor die niedrigsten Zahlen, während der Spitzenwert mit 56,56 DM je Arbeitsstunde für das Versicherungsgewerbe ermittelt wurde. Zwischen dieser Spanne lagen der Großhandel mit 41,98 DM Stundendurchschnitt und das Kreditgewerbe mit 53,57 DM. Für die vier Bereiche zusammen genommen ergab sich ein Durchschnittswert von 41,18 DM je geleistete Arbeitsstunde.

Großhandel

Im Großhandel Nordrhein-Westfalens betrugen im Jahre 1992 die durchschnittlichen Arbeitskosten je Arbeitnehmerin bzw. Arbeitnehmer 71 302 DM. Das Entgelt für geleistete Arbeit belief sich auf 42 727 DM, das sind 59,9 % der Gesamtarbeitskosten, während sich die Arbeitsnebenkosten auf 28 575 DM und damit

auf 40,1 % der Gesamtkosten bezifferten. Unter den Arbeitsnebenkosten spielten die Aufwendungen für Vorsorgeeinrichtungen mit 11 488 DM (16,1 %) und die Vergütung arbeitsfreier Tage mit 9 470 DM (13,3 %) die größte Rolle, wogegen die Sonderzahlungen (Urlaubsgeld, 13. Monatsgehalt, vermögenswirksame Leistungen usw.) mit 5 424 DM (7,6 %) und die sonstigen Arbeitsnebenkosten mit 2 193 DM (3,1 %) weniger ins Gewicht fielen. Bezogen auf 100 DM Entgelt für geleistete Arbeit mußten 66,88 DM an Arbeits- oder Personalnebenkosten zusätzlich je Vollbeschäftigten aufgewendet werden.

Aufgegliedert nach Unternehmensgrößenklassen zeigt sich, daß über ein Viertel (26,4 %) aller Arbeitskosten in den Unternehmen mit 10 bis 49 Beschäftigten anfielen. Der niedrigste Anteil ergab sich mit 9,5 % in der Größenklasse „500 bis 999 Beschäftigte“, während der Anteil der Großbetriebe mit 1 000 und mehr Beschäftigten 14,6 % an den Gesamtkosten ausmachte.

Bezogen auf die durchschnittlichen Arbeitskosten je Arbeitnehmerin bzw. Arbeitnehmer stand ein Betrag von 74 226 DM in Unternehmen mit 200 bis 499 Beschäftigten als Maximalwert einem Betrag von 67 972 DM in der Unternehmensgrößenklasse „10 bis 49 Beschäftigte“ als geringstem Wert gegenüber. In der Unternehmensgrößenklasse mit 1 000 und mehr Beschäftigten lagen die Arbeitskosten je Arbeitnehmerin und Arbeitnehmer bei 72 833 DM, so daß der bei früheren Erhebungen feststellbare kontinuierliche Anstieg der Arbeitskosten vom kleineren zum Großunternehmen hin nicht mehr gegeben ist. Erkennbar ist diese Tendenz allerdings noch beim Vergleich der Arbeitskosten je geleistete Arbeitsstunde. Die höchsten bzw. niedrigsten Beträge lauteten 45,82 DM für die Großunternehmen mit 1 000 und mehr Beschäftigten und 38,97 DM für die kleinen Unternehmen mit 10 bis 49 Beschäftigten, während sich für alle Unternehmen des Großhandels ein Schnitt von 41,98 DM je geleistete Arbeitsstunde errechnete.

Im Vergleich der Erhebung von 1992 mit der von 1978 haben sich die durchschnittlichen Arbeitskosten je Beschäftigten im Großhandel von 35 790 DM auf 71 302 DM und damit um 99,2 % erhöht. Betrachtet

Durchschnittliche Arbeitskosten im Großhandel 1988 und 1992 nach Aufwendungsarten					
Aufwendungsart	Jährliche Arbeitskosten je Vollbeschäftigten				
	1988		1992		Veränderung 1992 gegenüber 1988
	DM	%	DM	%	
Entgelt für geleistete Arbeit	34 280	60,3	42 727	59,9	+24,6
Arbeitsnebenkosten	22 605	39,7	28 575	40,1	+26,4
davon					
Sonderzahlungen	3 952	6,9	5 424	7,6	+37,2
Vergütung arbeitsfreier Tage	7 552	13,3	9 470	13,3	+25,4
Aufwendungen für Vorsorgeeinrichtungen	9 322	16,4	11 488	16,1	+23,2
sonstige Arbeitsnebenkosten	1 778	3,1	2 193	3,1	+23,3
Arbeitskosten insgesamt	56 884	100	71 302	100	+25,3
darunter					
Bruttolöhne und -gehälter	45 784	80,5	57 621	80,8	+25,9
gesetzliche Arbeitsnebenkosten	10 897	19,2	13 344	18,7	+22,5

man die beiden Hauptgruppen der Arbeitskosten getrennt, so zeigt sich, daß die Erhöhung des Entgelts für geleistete Arbeit in den letzten 14 Jahren vom Anwachsen der Arbeitsnebenkosten deutlich übertroffen wurde. Verzeichnete das „direkte Entgelt“ ein Plus von 89,8 %, so betrug der Anstieg der Nebenkosten in der gleichen Zeitspanne 115,3 %. Innerhalb dieser Aufwendungsart hatte die Gruppe der „sonstigen Arbeitsnebenkosten“ mit +194,4 % die stärkste Zunahme. Es folgten die Sonderzahlungen (+129,6 %), die Kosten der Vergütung arbeitsfreier Tage (+107,0 %) und die Aufwendungen für Vorsorgeleistungen (+105,4 %).

Von den im Großhandel für 1992 ermittelten durchschnittlichen Arbeitskosten in Höhe von 71 302 DM je Arbeitnehmer entfielen 59,9 % auf das Entgelt für geleistete Arbeit und 40,1 % auf die Personalnebenkosten. Gegenüber dem Stand von 1978 mit Anteilsätzen

Durchschnittliche Arbeitskosten im Groß- und Einzelhandel 1992 nach Beschäftigtengrößenklassen						
Unternehmen mit ... Beschäftigten	Jährliche Arbeitskosten im					
	Großhandel			Einzelhandel		
	insgesamt	je Vollbeschäftigten	je geleistete Arbeitsstunde	insgesamt	je Vollbeschäftigten	je geleistete Arbeitsstunde
	%	DM		%	DM	
10 – 49	26,4	67 972	38,97	14,7	50 712	29,22
50 – 99	13,4	70 875	41,35	3,8	58 015	34,98
100 – 199	17,3	71 128	41,40	4,0	53 578	31,68
200 – 499	18,9	74 226	44,10	7,2	52 107	31,77
500 – 999	9,5	74 151	43,59	11,7	57 293	34,11
1 000 und mehr	14,6	72 833	45,82	58,5	56 638	34,46
Insgesamt	100	71 302	41,98	100	55 338	33,24

Durchschnittlichen Arbeitskosten im Groß- und Einzelhandel 1978, 1984 und 1992 nach Aufwendungsarten

Aufwendungsart	Einheit	Durchschnittliche jährliche Arbeitskosten					
		Großhandel			Einzelhandel		
		1978	1984	1992	1978	1984	1992
Arbeitskosten insgesamt	DM	35 790	51 172	71 302	29 729	40 478	55 338
davon							
Entgelt für geleistete Arbeit	% ¹⁾	62,9	60,4	59,9	58,8	57,6	59,5
Arbeitsnebenkosten	% ¹⁾	37,1	39,6	40,1	41,2	42,4	40,5
davon							
Sonderzahlungen	% ¹⁾	6,6	7,4	7,6	8,2	7,3	7,0
Vergütung arbeitsfreier Tage	% ¹⁾	12,8	12,8	13,3	13,1	14,1	12,3
Aufwendungen für Vorsorgeeinrichtungen	% ¹⁾	15,6	16,4	16,1	15,4	15,7	16,1
sonstige Arbeitsnebenkosten	% ¹⁾	2,1	3,0	3,1	4,5	5,3	5,1

1) in % der gesamten Arbeitskosten

von 62,9 bzw. 37,1 % ist somit eine spürbare Veränderung eingetreten, und zwar zugunsten der Nebenkosten, da diese – wie dargestellt – in den dazwischen liegenden 14 Jahren merklich stärker zunahmen als das Entgelt für geleistete Arbeit.

Einzelhandel

Im nordrhein-westfälischen Einzelhandel wurden 1992 durchschnittliche Arbeitskosten in Höhe von 55 338 DM festgestellt, das sind 4 612 DM je Monat und Arbeitnehmerin und je Arbeitnehmer. Von den Jahresarbeitskosten je Arbeitnehmerin bzw. Arbeitnehmer entfielen 32 933 DM auf das Entgelt für geleistete Arbeit, das entspricht einem Anteil von 59,5 %. Entsprechend belief sich der Anteil der Arbeitsnebenkosten auf 40,5 %. Bezogen auf 100 DM Entgelt für geleistete Arbeit waren mithin von den Einzelhandelsunternehmen zusätzliche Personalne-

benkosten in Höhe von 68,03 DM je Beschäftigten aufzubringen.

Von den durchschnittlichen Arbeitsnebenkosten in Höhe von 22 405 DM je Arbeitnehmerin bzw. Arbeitnehmer entfiel mit 8 925 DM und einem Anteil von 16,1 % an den Gesamtkosten der größte Betrag auf die Aufwendungen der Arbeitgeberinnen und Arbeitgeber für Vorsorgeeinrichtungen, dicht dahinter lag mit 6 795 DM (12,3 %) die Position „Vergütung arbeitsfreier Tage“. Es folgten die Sonderzahlungen mit einem Betrag von durchschnittlich 3 891 DM (7,0 % der Arbeitskosten je Arbeitnehmerin bzw. je Arbeitnehmer) sowie der Posten der sonstigen Arbeitsnebenkosten mit durchschnittlich 2 794 DM (5,0 %).

Die Aufgliederung nach Beschäftigtengrößenklassen zeigt, daß 58,5 % aller Arbeitskosten in den Unternehmen mit 1 000 und mehr Beschäftigten anfielen. Auf die Größenklasse von 10 bis 49 Beschäftigten entfielen 14,7 %, während sich die restlichen 26,8 % auf die übrigen vier Beschäftigtengrößenklassen verteilten. Der Anteil der obersten Gruppe der Großbetriebe an den Arbeitskosten von nahezu drei Fünfteln deutet auf eine Konzentration der Beschäftigten des Einzelhandels in dieser Größenklasse hin.

In bezug auf die durchschnittlichen Arbeitskosten je Arbeitnehmerin bzw. je Arbeitnehmer ist der Einfluß der Unternehmensgröße im Einzelhandel geringer als vielfach erwartet. Zwar stand hier ein Betrag von 56 638 DM in der Größenklasse von 1 000 und mehr Beschäftigten einem Betrag von 50 712 DM in der Größenklasse „10 bis 49 Beschäftigte“ gegenüber, in den dazwischen liegenden Größenklassen ist jedoch auch im Einzelhandel ein kontinuierlicher Anstieg der Arbeitskosten in Abhängigkeit von der Unternehmensgröße nicht nachweisbar. Dies gilt im übrigen auch beim Vergleich der Arbeitskosten je geleistete Arbeitsstunde. Mit 29,22 DM errechneten sich die niedrigsten Beträge in der untersten Beschäftigtengrößenklasse, während mit 34,98 DM die höchsten bereits in der Größenklasse „50 bis 99 Beschäftigte“ anfielen; in den übrigen Größenklassen streuten die Werte um den Durchschnitt von 33,24 DM je geleistete Arbeitsstunde für den gesamten Einzelhandel.

Durchschnittliche Arbeitskosten im Einzelhandel 1988 und 1992 nach Aufwendungsarten

Aufwendungsart	Jährliche Arbeitskosten je Vollbeschäftigten				
	1988		1992		Veränderung 1992 gegenüber 1988
	DM	%	DM	%	
Entgelt für geleistete Arbeit	25 816	57,6	32 933	59,5	+27,6
Arbeitsnebenkosten	19 019	42,4	22 405	40,5	+17,8
davon					
Sonderzahlungen	3 343	7,5	3 891	7,0	+16,4
Vergütung arbeitsfreier Tage	5 847	13,0	6 795	12,3	+16,2
Aufwendungen für Vorsorgeeinrichtungen	7 445	16,6	8 925	16,1	+19,9
sonstige Arbeitsnebenkosten	2 384	5,3	2 794	5,0	+17,2
Arbeitskosten insgesamt	44 836	100	55 338	100	+23,4
darunter					
Bruttolöhne und -gehälter	35 007	78,1	43 619	78,8	+24,6
gesetzliche Arbeitsnebenkosten	8 447	18,8	10 390	18,8	+23,0

Im Zeitvergleich haben sich die Arbeitskosten je Beschäftigten von 29 729 DM im Jahre 1978 auf 55 338 DM 1992 und damit um 86,1 % erhöht. Hinsichtlich der beiden Hauptgruppen der Arbeitskosten verzeichnete der Einzelhandel eine bemerkenswerte Trendwende: Die Zunahme der Arbeitsnebenkosten in den letzten 14 Jahren lag mit 83,1 % spürbar unter dem Anwachsen des Entgelts für geleistete Arbeit mit einem Plus von 94,0 %. Das führte dazu, daß der Nebenkostenanteil im Einzelhandel von 42,4 % im Jahr 1988 auf nunmehr 40,5 % sank; damit scheint die vor allem bis 1984 stark ausgeprägte Dynamik der Personalnebenkosten – wie schon im Zeitraum von 1984 bis 1988 – abgebremsst bzw. sogar gestoppt zu sein.

Innerhalb der zwischen 1978 und 1992 insgesamt um +83,1 % gestiegenen Arbeitsnebenkosten hatte der Posten „sonstige Nebenkosten“ mit +111,9 % die stärkste Zunahme zu verzeichnen, gefolgt von den Aufwendungen für Vorsorgeeinrichtungen (+94,4 %), für die Vergütung arbeitsfreier Tage (+74,5 %) und für Sonderzahlungen (+60,0 %).

Kreditgewerbe

Sichtlich höher als im Handel liegen die Arbeitskosten im Kredit- und im Versicherungsgewerbe. So wies das Kreditgewerbe in Nordrhein-Westfalen im Jahr 1992 durchschnittliche Arbeitskosten je Arbeitnehmerin bzw. je Arbeitnehmer von jährlich 89 741 DM bzw. von monatlich 7 478 DM auf. Auf das Entgelt für geleistete Arbeit entfielen 46 050 DM (51,3 %), während sich die Arbeitsnebenkosten auf 43 691 DM (48,7 %) bezifferten. Unter den Arbeitsnebenkosten spielten die Aufwendungen für Vorsorgeeinrichtungen mit durchschnittlich 17 995 DM (20,1 % der Arbeitskosten) die größte Rolle. Die Vergütung arbeitsfreier Tage in Höhe von 10 613 DM und die Sonderzahlungen in Höhe von 9 530 DM hatten Anteilswerte von 11,8 bzw. 10,6 %. Dagegen schlugen die sonstigen Arbeitsnebenkosten mit 5 554 DM je Vollbeschäftigten (6,2 %) zu Buche.

Bezogen auf 100 DM Entgelt für geleistete Arbeit mußte im Kreditgewerbe ein Betrag von 94,88 DM an

Personalnebenkosten zusätzlich aufgewendet werden. Hier fallen insbesondere die relativ hohen Aufwendungen für Vorsorgeeinrichtungen, vor allem für die betriebliche Altersversorgung, ins Gewicht, die allein 39,1 % des Entgelts für geleistete Arbeit betragen. Ebenfalls überdurchschnittlich hoch – im Vergleich zum Handelsbereich – waren die Sonderzahlungen, insbesondere Gratifikationen und Erfolgsbeteiligungen, die 20,7 % des Entgelts für geleistete Arbeit ausmachten.

Durchschnittliche Arbeitskosten im Kreditgewerbe 1988 und 1992 nach Aufwendungsarten					
Aufwendungsart	Jährliche Arbeitskosten je Vollbeschäftigten				
	1988		1992		Veränderung 1992 gegenüber 1988
	DM	%	DM	%	
Entgelt für geleistete Arbeit	36 128	49,0	46 050	51,3	+27,5
Arbeitsnebenkosten davon	37 614	51,0	43 691	48,7	+16,2
Sonderzahlungen	8 860	12,0	9 530	10,6	+ 7,6
Vergütung arbeitsfreier Tage	8 926	12,1	10 613	11,8	+18,9
Aufwendungen für Vorsorgeeinrichtungen	15 347	20,8	17 995	20,1	+17,3
sonstige Arbeitsnebenkosten	4 481	6,1	5 554	6,2	+23,9
Arbeitskosten insgesamt	73 742	100	89 741	100	+21,7
darunter					
Bruttolöhne und -gehälter	53 913	73,1	66 192	73,8	+22,8
gesetzliche Arbeitsnebenkosten	13 036	17,7	15 567	17,3	+19,4

Die Darstellung der gesamten Arbeitskosten in der Gliederung nach Beschäftigtengrößenklassen der Unternehmen ergibt, daß im Kreditgewerbe 33,8 % der Gesamtkosten auf die Großunternehmen mit 1 000 und mehr Beschäftigten entfielen, während den niedrigsten Anteil mit 6,7 % die Größenklasse „10 bis 49 Beschäftigte“ besaß. Die Unternehmensgrößenklassen „200 bis 499 Beschäftigte“ sowie „500 bis 999 Beschäftigte“ beanspruchten jeweils ein knappes Fünftel der angefallenen Arbeitskosten.

Durchschnittliche Arbeitskosten im Kredit- und Versicherungsgewerbe 1992 nach Beschäftigtengrößenklassen						
Unternehmen mit ... Beschäftigten	Jährliche Arbeitskosten im					
	Kreditgewerbe			Versicherungsgewerbe		
	insgesamt	je Vollbeschäftigten	je geleistete Arbeitsstunde	insgesamt	je Vollbeschäftigten	je geleistete Arbeitsstunde
	%	DM		%	DM	
10 – 49	6,7	90 716	52,09	0,9	99 390	60,91
50 – 99	11,4	84 300	49,59	1,9	97 332	60,99
100 – 199	9,8	79 017	47,91	4,7	97 653	59,53
200 – 499	19,2	82 193	48,82	6,5	95 295	60,35
500 – 999	19,1	87 069	52,20	8,7	116 396	70,43
1 000 und mehr	33,8	102 950	62,05	77,3	8 525	54,74
Insgesamt	100	89 741	53,57	100	92 331	56,56

Durchschnittlichen Arbeitskosten im Kredit- und Versicherungsgewerbe 1978, 1984 und 1992 nach Aufwendungsarten

Aufwendungsart	Einheit	Durchschnittliche jährliche Arbeitskosten					
		Kreditgewerbe			Versicherungsgewerbe		
		1978	1984	1992	1978	1984	1992
Arbeitskosten insgesamt	DM	44 613	61 028	89 741	47 690	67 808	92 331
davon							
Entgelt für geleistete Arbeit	% ¹⁾	53,4	51,3	51,3	53,5	50,9	50,5
Arbeitsnebenkosten	% ¹⁾	46,6	48,7	48,7	46,5	49,1	49,5
davon							
Sonderzahlungen	% ¹⁾	10,8	11,7	10,6	10,9	10,6	11,0
Vergütung arbeitsfreier Tage	% ¹⁾	12,4	11,9	11,8	13,4	12,6	12,3
Aufwendungen für Vorsorgeeinrichtungen	% ¹⁾	19,3	18,4	20,1	18,8	21,3	21,3
sonstige Arbeitsnebenkosten	% ¹⁾	4,1	6,7	6,2	3,4	4,6	4,9

1) in % der gesamten Arbeitskosten

Auch bei der Betrachtung der durchschnittlichen Arbeitskosten je Vollbeschäftigten und der Arbeitskosten je geleistete Arbeitsstunde ergibt sich, daß die höchsten Werte mit 102 950 DM bzw. mit 62,05 DM jeweils in der Größenklasse „1 000 und mehr Beschäftigte“ erreicht wurden. Dagegen verzeichnete die entsprechend niedrigsten Werte mit 79 017 DM bzw. mit 47,91 DM Stundendurchschnitt die Größenklasse von 100 bis 199 Beschäftigten. Die Klasse der Unternehmen mit 50 bis 99 Beschäftigten lag mit Arbeitskosten von 84 300 DM bzw. mit 49,59 DM Stundendurchschnitt nur knapp darüber, jedoch deutlich unter den für das gesamte Kreditgewerbe errechneten Durchschnittskosten von 89 741 DM je Arbeitnehmerin bzw. je Arbeitnehmer bzw. von 53,57 DM je geleistete Arbeitsstunde.

Zwischen den Erhebungen von 1978 und 1992 sind im Kreditgewerbe die durchschnittlichen Arbeitskosten von 44 613 DM auf 89 741 DM und damit auf das Doppelte (+101,2 %) angewachsen. Dabei machte der Anstieg bei dem Entgelt für geleistete Arbeit 93,4 % aus, während die Arbeitsnebenkosten in den letzten 14 Jahren überdurchschnittlich um 110,0 % zunahmen. Innerhalb der Arbeitsnebenkosten hatten die „sonstigen Kosten“ mit einem bemerkenswerten Plus von 208,5 % die stärkste Zunahme. Mit +108,6 % haben sich aber auch die Aufwendungen für Vorsorgeeinrichtungen und mit +97,1 % die Sonderzahlungen kräftig erhöht.

Von den im Kreditbereich für 1992 ermittelten jährlichen Arbeitskosten in Höhe von 89 741 DM je Arbeitnehmerin bzw. je Arbeitnehmer entfielen 51,3 % auf das Entgelt für geleistete Arbeit und entsprechend 48,7 % auf die Arbeitsnebenkosten. Dagegen hatten die Anteilsätze 1978 noch 53,4 bzw. 46,6 % betragen. Gegenüber der vorhergehenden Erhebung 1988 ging der Personalnebenkostenanteil von 51,0 % auf 48,7 % zurück, womit die in den früheren Jahren festgestellte Nebenkostendynamik auch im Kreditgewerbe eine Beruhigung erfahren hat.

Versicherungsgewerbe

Das Versicherungsgewerbe hatte 1992 in Nordrhein-Westfalen durchschnittliche Arbeitskosten in Höhe von jährlich 92 331 DM bzw. monatlich 7 694 DM je Arbeitnehmerin bzw. je Arbeitnehmer. Von den Jahresarbeitskosten entfielen 46 582 DM auf das Entgelt für geleistete Arbeit; das entspricht einem Anteil von 50,5 % der durchschnittlichen Arbeitskosten. Entsprechend belief sich der Anteil der Arbeitsnebenkosten auf 49,5 %. Dies bedeutet, daß, bezogen auf 100 DM Entgelt für geleistete Arbeit, vom Versicherungsgewerbe zusätzlich 98,21 DM an Arbeitsnebenkosten aufzubringen waren. Damit wurden die Prozentsätze der Personalnebenkosten im Handel noch deutlicher als im Kreditgewerbe übertroffen.

Von den Arbeitsnebenkosten von durchschnittlich 45 750 DM je Arbeitnehmerin bzw. je Arbeitnehmer

Durchschnittliche Arbeitskosten im Versicherungsgewerbe 1988 und 1992 nach Aufwendungsarten

Aufwendungsart	Jährliche Arbeitskosten je Vollbeschäftigten				
	1988		1992		Veränderung 1992 gegenüber 1988
	DM	%	DM	%	
Entgelt für geleistete Arbeit	39 492	50,1	46 582	50,5	+18,0
Arbeitsnebenkosten	39 272	49,9	45 750	49,5	+16,5
davon					
Sonderzahlungen	8 054	10,2	10 178	11,0	+26,4
Vergütung arbeitsfreier Tage	9 519	12,1	11 355	12,3	+19,3
Aufwendungen für Vorsorgeeinrichtungen	17 961	22,8	19 670	21,3	+ 9,5
sonstige Arbeitsnebenkosten	3 739	4,7	4 546	4,9	+21,6
Arbeitskosten insgesamt	78 764	100	92 331	100	+17,2
darunter					
Bruttolöhne und -gehälter	57 065	72,5	68 115	73,8	+19,4
gesetzliche Arbeitsnebenkosten	14 061	17,9	16 184	17,5	+15,1

entfiel mit 19 670 DM und einem Anteil von 21,3 % an den Gesamtkosten der eindeutig größte Betrag auf die Aufwendungen der Arbeitgeber für Vorsorgeeinrichtungen. Mit Abstand folgten mit 11 355 DM (12,3 %) die Kosten der Vergütung arbeitsfreier Tage und mit 10 178 DM (11,0 %) die Sonderzahlungen. Die sonstigen Arbeitsnebenkosten bezifferten sich im Durchschnitt auf 4 546 DM (4,9 %).

Bei der Betrachtung der Hauptgruppen der Aufwendungsarten innerhalb der Personalnebenkosten sind ähnliche Strukturen wie im Kreditgewerbe zu erkennen. Auch im Versicherungsgewerbe dominieren die Aufwendungen für die soziale Sicherheit der Mitarbeiterinnen und Mitarbeiter, die mit 42,2 % des Entgelts für geleistete Arbeit zu Buche schlugen, gefolgt von der Vergütung arbeitsfreier Tage mit 24,4 % und den Sonderzahlungen in Form von Gratifikationen, Prämien usw. mit 21,8 % des Entgelts für geleistete Arbeit.

Abweichungen gegenüber dem Kreditgewerbe ergeben sich dagegen im Vergleich der Arbeitskosten nach Beschäftigtengrößenklassen. Nach der Erhebung für das Jahr 1992 sind im Versicherungsgewerbe große Unternehmen mit 1 000 und mehr Beschäftigten dominierend; auf sie entfielen allein 77,3 % der gesamten Arbeitskosten. Die restlichen 22,7 % verteilten sich ungleichmäßig auf die übrigen fünf Beschäftigtengrößenklassen.

Die durchschnittlichen Arbeitskosten je Arbeitnehmerin bzw. je Arbeitnehmer waren in den einzelnen Beschäftigtengrößenklassen sehr unterschiedlich, so daß im Versicherungsgewerbe kein direkter Zusammenhang zwischen Unternehmensgröße und Arbeitskosten je Arbeitnehmerin bzw. je Arbeitnehmer zu erkennen ist. Die höchsten durchschnittlichen Arbeitskosten je Vollbeschäftigten besaß die Größenklasse „500 bis 999 Beschäftigte“ mit 116 396 DM, die niedrigsten waren in der Größenklasse „1 000 und mehr Beschäftigte“ mit 89 525 DM zu finden. Die Arbeitskosten je geleistete Arbeitsstunde vermitteln das gleiche Bild. Der niedrigste Stundendurchschnitt wurde mit 54,74 DM in der Größenklasse „1 000 und mehr Beschäftigte“ und der höchste Durchschnitt mit 70,43 DM in der Größenklasse „500 bis 999 Beschäftigte“ ermittelt. In den übrigen Größenklassen waren die Werte mehr oder weniger um die Durchschnittskosten für das gesamte Versicherungsgewerbe von 92 331 DM je Vollbeschäftigten bzw. von 56,56 DM je geleistete Arbeitsstunde gruppiert.

Im Zeitvergleich der Erhebung von 1992 mit der von 1978 haben sich die durchschnittlichen Arbeitskosten im Versicherungsgewerbe von 47 690 DM auf 92 331 DM je Arbeitnehmerin bzw. je Arbeitnehmer und damit um 93,6 % erhöht. Im Vergleich der beiden Hauptgruppen der Arbeitskosten blieb die Entwicklung des Entgelts für geleistete Arbeit in diesem Zeitraum mit +82,5 % hinter dem Gesamtanstieg zurück, während die Arbeitsnebenkosten mit +106,3 % einen überdurchschnittlichen Zuwachs verzeichneten. Innerhalb dieser zeigten die „sonstigen Arbeitsnebenkosten“ mit +181,8 % die stärkste Zunahme. An zweiter Stelle folgten die Aufwendungen für Vorsorgeeinrichtungen mit +119,2 %. Die Veränderungsrate der Sonderzahlungen lag bei +95,2 %, jene der Kosten der Vergütung arbeitsfreier Tage bei +78,3 %.

An den 1992 im Versicherungsgewerbe festgestellten Arbeitskosten in Höhe von 92 331 DM je Arbeitnehmerin bzw. je Arbeitnehmer hatten das Entgelt für geleistete Arbeit und die Arbeitsnebenkosten Anteile von 50,5 bzw. 49,5 %. Dagegen hatte das Verhältnis 1978 noch 53,5 zu 46,5 % betragen. Betrachtet man die Entwicklung der Personalnebenkosten zwischen 1978 und 1992, so zeigt sich, daß ihr Anteil bis 1988 kontinuierlich auf 49,9 % angestiegen ist. Von 1988 bis 1992 lag die Wachstumsrate der Personalnebenkosten im Versicherungsgewerbe mit +16,5 % unter der des Entgelts für geleistete Arbeit mit +18,0 %. Dadurch zeichnet sich auch im Versicherungsgewerbe eine Trendwende bei der bisher feststellbaren Dynamik der Personalnebenkosten ab: Im Jahr 1992 sank der Nebenkostenanteil auf 49,5 %, wobei dieser Rückgang ausschließlich auf das Konto der Aufwendungen für Vorsorgeeinrichtungen ging, deren Anteil 22,8 % im Jahr 1988 und 21,3 % vier Jahre danach ausmachte. Dennoch haben im Versicherungsgewerbe die Personalnebenkosten mit 49,5 % neben dem Kreditgewerbe mit 48,7 % das starke Gewicht innerhalb der Arbeitskosten behalten und übertreffen damit die Prozentsätze der Nebenkosten im Großhandel (40,1 %) wie im Einzelhandel (40,5 %) immer noch deutlich.

Dipl.-Volkswirt Wolfram Schindel

Tabellenteil

1.1 Arbeitskosten im Produzierenden Gewerbe¹⁾ 1992 nach

Lfd. Nr.	Arbeitskostenart	insgesamt ¹⁾		
		Arbeiter/-innen	Angestellte	insgesamt
		1 000 DM ²⁾		
		Unternehmen mit 10 und mehr		
1	Arbeitskosten insgesamt	99 088 286	70 465 746	169 554 032
2	darunter Bruttolöhne und -gehälter	76 312 417	54 930 717	131 243 134
3	Entgelt für geleistete Arbeit	54 080 158	39 933 784	94 013 942
4	Personalnebenkosten insgesamt	45 008 128	30 531 962	75 540 090
5	darunter gesetzliche Personalnebenkosten	21 826 029	11 981 257	33 807 286
	davon			
6	Sonderzahlungen	7 481 573	6 042 928	13 524 501
	davon			
7	Gratifikationen, 13. Monatsgehalt, Erfolgsbeteiligungen u.ä.	3 717 612	3 038 810	6 756 422
8	Leistungs- und gewinnabhängige Sonderzahlungen	389 531	1 116 157	1 505 688
9	Urlaubsgeld	2 595 323	1 490 456	4 085 779
10	vermögenswirksame Leistungen	779 107	397 505	1 176 612
11	Vergütung arbeitsfreier Tage	14 750 686	8 954 005	23 704 690
	davon			
12	Urlaubsvergütung	8 153 160	5 606 221	13 759 380
13	gesetzliche Lohn- und Gehaltsfortzahlung im Krankheitsfall	3 667 944	1 261 207	4 929 150
14	zusätzliche Lohn- und Gehaltsfortzahlung im Krankheitsfall	28 660	33 320	61 980
15	Vergütung gesetzlicher Feiertage und sonstiger gesetzlicher Ausfallzeiten	2 398 224	1 755 903	4 154 128
16	Vergütung sonstiger betrieblicher oder tariflicher arbeitsfreier Tage	502 698	297 354	800 052
17	Aufwendungen für Vorsorgeeinrichtungen	18 566 041	13 086 147	31 652 188
	davon			
18	Arbeitgeberpflichtbeiträge zur Sozialversicherung	15 559 207	8 898 064	24 457 271
	davon			
19	Rentenversicherungsbeiträge	6 654 221	4 181 766	10 835 986
20	Arbeitslosenversicherungsbeiträge	2 356 276	1 485 124	3 841 401
21	Krankenversicherungsbeiträge	4 692 824	2 596 062	7 288 886
22	Unfallversicherungsbeiträge	1 855 886	635 112	2 490 998
23	Aufwendungen für die betriebliche Altersversorgung	2 899 323	4 136 840	7 036 163
	darunter			
24	Nettozuführung zu den Pensionsrückstellungen ⁴⁾	1 082 312	1 796 565	2 878 877
25	Aufwendungen für den Vorruhestand	218 943	165 466	384 409
26	Aufwendungen für sonstige Vorsorgeeinrichtungen	107 511	51 243	158 754
27	sonstige Personalnebenkosten	4 209 828	2 448 881	6 658 708
	davon			
28	Entlassungsentschädigungen	917 487	706 419	1 623 906
29	sonstige gesetzliche Aufwendungen	200 655	66 083	266 737
30	Familienunterstützungen	58 341	61 375	119 715
31	Wohnungsfürsorge	44 586	38 937	83 523
32	Beihilfen im Krankheitsfall	8 940	10 531	19 471
33	Trennungsentschädigungen, Auslösungen u.ä.	540 771	167 793	708 564
34	Naturalleistungen	228 233	122 059	350 291
35	Aufwendungen für Belegschaftseinrichtungen	474 334	343 659	817 994
36	Ausbildungsvergütungen	1 035 239	395 555	1 430 795
37	sonstige Aufwendungen für die berufliche Aus- und Weiterbildung	539 710	351 745	891 455
38	sonstige Zuwendungen	161 532	184 725	346 257

*) Energie- und Wasserwirtschaft, Bergbau, Verarbeitendes Gewerbe und Baugewerbe - 1) ohne Auszubildende; Teilzeitbeschäftigte wurden im Verhältnis

4) Differenz der Pensionsrückstellungen nach § 6a EStG am 31.12.1992 und 1.1.1992

Arbeitskostenarten und Unternehmensgrößenklassen

Arbeitskosten						Lfd. Nr.
je Vollbeschäftigten ¹⁾						
Arbeiter/-in	Angestellter	insgesamt	Arbeiter/-in	Angestellter	insgesamt	
DM			% ³⁾			
Arbeitnehmerinnen und Arbeitnehmern¹⁾						
65 083	99 994	76 129	100	100	100	1
50 123	77 949	58 928	77,0	78,0	77,4	2
35 521	56 668	42 212	54,6	56,7	55,4	3
29 562	43 326	33 917	45,4	43,3	44,6	4
14 336	17 002	15 179	22,0	17,0	19,9	5
4 914	8 575	6 072	7,6	8,6	8,0	6
2 442	4 312	3 034	3,8	4,3	4,0	7
256	1 584	676	0,4	1,6	0,9	8
1 705	2 115	1 834	2,6	2,1	2,4	9
512	564	528	0,8	0,6	0,7	10
9 689	12 706	10 643	14,9	12,7	14,0	11
5 355	7 956	6 178	8,2	8,0	8,1	12
2 409	1 790	2 213	3,7	1,8	2,9	13
19	47	28	0	0	0	14
1 575	2 492	1 865	2,4	2,5	2,5	15
330	422	359	0,5	0,4	0,5	16
12 194	18 570	14 212	18,7	18,6	18,7	17
10 220	12 627	10 981	15,7	12,6	14,4	18
4 371	5 934	4 865	6,7	5,9	6,4	19
1 548	2 107	1 725	2,4	2,1	2,3	20
3 082	3 684	3 273	4,7	3,7	4,3	21
1 219	901	1 118	1,9	0,9	1,5	22
1 904	5 870	3 159	2,9	5,9	4,1	23
711	2 549	1 293	1,1	2,5	1,7	24
144	235	173	0,2	0,2	0,2	25
71	73	71	0,1	0,1	0,1	26
2 765	3 475	2 990	4,2	3,5	3,9	27
603	1 002	729	0,9	1,0	1,0	28
132	94	120	0,2	0,1	0,2	29
38	87	54	0,1	0,1	0,1	30
29	55	38	0	0,1	0	31
6	15	9	0	0	0	32
355	238	318	0,5	0,2	0,4	33
150	173	157	0,2	0,2	0,2	34
312	488	367	0,5	0,5	0,5	35
680	561	642	1,0	0,6	0,8	36
354	499	400	0,5	0,5	0,5	37
106	262	155	0,2	0,3	0,2	38

1 : 0,6 in Vollbeschäftigte umgerechnet. - 2) Rundungen aus maschinentechnischen Gründen - 3) des Entgeltes für geleistete Arbeit -

Noch: 1.1 Arbeitskosten im Produzierenden Gewerbe¹⁾ 1992 nach

Lfd. Nr.	Arbeitskostenart	insgesamt ¹⁾		
		Arbeiter/-innen	Angestellte	insgesamt
		1 000 DM ²⁾		
Unternehmen mit 10 bis 49				
1	Arbeitskosten insgesamt	15 489 544	6 134 312	21 623 857
2	darunter Bruttolöhne und -gehälter	12 239 227	5 076 622	17 315 849
3	Entgelt für geleistete Arbeit	9 268 802	3 883 503	13 152 305
4	Personalnebenkosten insgesamt	6 220 743	2 250 809	8 471 552
5	darunter gesetzliche Personalnebenkosten	3 451 771	1 131 544	4 583 315
	davon			
6	Sonderzahlungen	890 943	415 576	1 306 520
7	davon			
7	Gratifikationen, 13. Monatsgehalt, Erfolgsbeteiligungen u.ä.	360 807	187 994	548 801
8	Leistungs- und gewinnabhängige Sonderzahlungen	32 648	58 101	90 749
9	Urlaubsgeld	394 035	137 055	531 091
10	vermögenswirksame Leistungen	103 453	32 426	135 879
11	Vergütung arbeitsfreier Tage	2 079 481	777 544	2 857 024
	davon			
12	Urlaubsvergütung	1 251 629	523 404	1 775 033
13	gesetzliche Lohn- und Gehaltsfortzahlung im Krankheitsfall	412 599	81 760	494 359
14	zusätzliche Lohn- und Gehaltsfortzahlung im Krankheitsfall	5 211	837	6 048
15	Vergütung gesetzlicher Feiertage und sonstiger gesetzlicher Ausfallzeiten	381 683	165 618	547 300
16	Vergütung sonstiger betrieblicher oder tariflicher arbeitsfreier Tage	28 359	5 925	34 284
17	Aufwendungen für Vorsorgeeinrichtungen	2 724 394	953 305	3 677 702
	davon			
18	Arbeitgeberpflichtbeiträge zur Sozialversicherung	2 599 496	878 483	3 477 981
	davon			
19	Rentenversicherungsbeiträge	1 082 702	400 258	1 482 961
20	Arbeitslosenversicherungsbeiträge	385 283	142 592	527 875
21	Krankenversicherungsbeiträge	779 278	262 600	1 041 879
22	Unfallversicherungsbeiträge	352 233	73 033	425 266
23	Aufwendungen für die betriebliche Altersversorgung	97 092	70 175	167 268
	darunter			
24	Nettozuführung zu den Pensionsrückstellungen ⁴⁾	4 996	17 636	22 633
25	Aufwendungen für den Vorruhestand	26 646	2 232	28 878
26	Aufwendungen für sonstige Vorsorgeeinrichtungen	27 806	4 647	32 453
27	sonstige Personalnebenkosten	525 921	104 386	630 307
	davon			
28	Entlassungsentschädigungen	11 231	13 014	24 245
29	sonstige gesetzliche Aufwendungen	57 993	5 682	63 675
30	Familienunterstützungen	1 824	1 538	3 362
31	Wohnungsfürsorge	-	21	21
32	Beihilfen im Krankheitsfall	52	303	355
33	Trennungsentschädigungen, Auslösungen u.ä.	84 642	7 234	91 876
34	Naturalleistungen	2 781	722	3 503
35	Aufwendungen für Belegschaftseinrichtungen	6 571	909	7 479
36	Ausbildungsvergütungen	279 235	57 718	336 954
37	sonstige Aufwendungen für die berufliche Aus- und Weiterbildung	75 505	14 396	89 900
38	sonstige Zuwendungen	6 087	2 849	8 937

Arbeitskostenarten und Unternehmensgrößenklassen

Arbeitskosten						Lfd. Nr.
je Vollbeschäftigten ¹⁾						
Arbeiter/-in	Angestellter	insgesamt	Arbeiter/-in	Angestellter	insgesamt	
DM			% ³⁾			
Arbeitnehmerinnen und Arbeitnehmern¹⁾						
58 871	76 362	62 962	100	100	100	1
46 518	63 195	50 419	79,0	82,8	80,1	2
35 228	48 343	38 296	59,8	63,3	60,8	3
23 643	28 019	24 667	40,2	36,7	39,2	4
13 119	14 086	13 345	22,3	18,4	21,2	5
3 386	5 173	3 804	5,8	6,8	6,0	6
1 371	2 340	1 598	2,3	3,1	2,5	7
124	723	264	0,2	0,9	0,4	8
1 498	1 706	1 546	2,5	2,2	2,5	9
393	404	396	0,7	0,5	0,6	10
7 904	9 679	8 319	13,4	12,7	13,2	11
4 757	6 515	5 168	8,1	8,5	8,2	12
1 568	1 018	1 439	2,7	1,3	2,3	13
20	10	18	0	0	0	14
1 451	2 062	1 594	2,5	2,7	2,5	15
108	74	100	0,2	0,1	0,2	16
10 355	11 867	10 708	17,6	15,5	17,0	17
9 880	10 936	10 127	16,8	14,3	16,1	18
4 115	4 983	4 318	7,0	6,5	6,9	19
1 464	1 775	1 537	2,5	2,3	2,4	20
2 962	3 269	3 034	5,0	4,3	4,8	21
1 339	909	1 238	2,3	1,2	2,0	22
369	874	487	0,6	1,1	0,8	23
19	220	66	0	0,3	0,1	24
101	28	84	0,2	0	0,1	25
106	58	94	0,2	0,1	0,2	26
1 999	1 299	1 835	3,4	1,7	2,9	27
43	162	71	0,1	0,2	0,1	28
220	71	185	0,4	0,1	0,3	29
7	19	10	0	0	0	30
-	0	0	-	0	0	31
0	4	1	0	0	0	32
322	90	268	0,5	0,1	0,4	33
11	9	10	0	0	0	34
25	11	22	0	0	0	35
1 061	718	981	1,8	0,9	1,6	36
287	179	262	0,5	0,2	0,4	37
23	35	26	0	0	0	38

Noch: 1.1 Arbeitskosten im Produzierenden Gewerbe¹⁾ 1992 nach

Lfd. Nr.	Arbeitskostenart	insgesamt ¹⁾		
		Arbeiter/-innen	Angestellte	insgesamt
		1 000 DM ²⁾		
Unternehmen mit 50 bis 99				
1	Arbeitskosten insgesamt	8 190 830	4 074 178	12 265 008
2	darunter Bruttolöhne und -gehälter	6 527 393	3 380 495	9 907 888
3	Entgelt für geleistete Arbeit	4 832 707	2 556 297	7 389 004
4	Personalnebenkosten insgesamt	3 358 123	1 517 882	4 876 004
5	darunter gesetzliche Personalnebenkosten	1 875 116	740 300	2 615 416
	davon			
6	Sonderzahlungen	536 569	312 325	848 895
	davon			
7	Gratifikationen, 13. Monatsgehalt, Erfolgsbeteiligungen u.ä.	231 031	133 791	364 822
8	Leistungs- und gewinnabhängige Sonderzahlungen	12 532	44 459	56 991
9	Urlaubsgeld	234 145	110 042	344 187
10	vermögenswirksame Leistungen	58 861	24 033	82 895
11	Vergütung arbeitsfreier Tage	1 158 117	511 874	1 669 989
	davon			
12	Urlaubsvergütung	665 795	340 902	1 006 696
13	gesetzliche Lohn- und Gehaltsfortzahlung im Krankheitsfall	279 324	59 630	338 954
14	zusätzliche Lohn- und Gehaltsfortzahlung im Krankheitsfall	805	331	1 136
15	Vergütung gesetzlicher Feiertage und sonstiger gesetzlicher Ausfallzeiten	195 154	106 434	301 587
16	Vergütung sonstiger betrieblicher oder tariflicher arbeitsfreier Tage	17 039	4 577	21 616
17	Aufwendungen für Vorsorgeeinrichtungen	1 459 790	614 166	2 073 955
	davon			
18	Arbeitgeberpflichtbeiträge zur Sozialversicherung	1 372 312	569 681	1 941 993
	davon			
19	Rentenversicherungsbeiträge	580 883	264 446	845 328
20	Arbeitslosenversicherungsbeiträge	207 022	95 405	302 427
21	Krankenversicherungsbeiträge	422 282	170 967	593 249
22	Unfallversicherungsbeiträge	162 125	38 863	200 989
23	Aufwendungen für die betriebliche Altersversorgung	83 117	43 135	126 251
	darunter			
24	Nettozuführung zu den Pensionsrückstellungen ³⁾	5 947	7 939	13 886
25	Aufwendungen für den Vorruhestand	10 482	2 050	12 532
26	Aufwendungen für sonstige Vorsorgeeinrichtungen	4 361	1 350	5 711
27	sonstige Personalnebenkosten	203 648	79 518	283 167
	davon			
28	Entlassungsentschädigungen	18 883	17 836	36 719
29	sonstige gesetzliche Aufwendungen	28 327	4 555	32 882
30	Familienunterstützungen	950	1 878	2 828
31	Wohnungsfürsorge	102	44	147
32	Beihilfen im Krankheitsfall	82	402	484
33	Trennungsentschädigungen, Auslösungen u.ä.	49 986	12 307	62 293
34	Naturalleistungen	2 019	1 000	3 019
35	Aufwendungen für Belegschaftseinrichtungen	10 095	1 600	11 695
36	Ausbildungsvergütungen	70 692	26 122	96 815
37	sonstige Aufwendungen für die berufliche Aus- und Weiterbildung	19 832	10 971	30 804
38	sonstige Zuwendungen	2 680	2 803	5 481

Arbeitskostenarten und Unternehmensgrößenklassen

Arbeitskosten						Lfd. Nr.
je Vollbeschäftigten ¹⁾						
Arbeiter/-in	Angestellter	insgesamt	Arbeiter/-in	Angestellter	insgesamt	
DM			% ³⁾			
Arbeitnehmerinnen und Arbeitnehmern⁹⁾						
56 920	84 894	63 916	100	100	100	1
45 361	70 439	51 633	79,7	83,0	80,8	2
33 584	53 265	38 506	59,0	62,7	60,2	3
23 336	31 628	25 410	41,0	37,3	39,8	4
13 031	15 426	13 630	22,9	18,2	21,3	5
3 729	6 508	4 424	6,6	7,7	6,9	6
1 605	2 788	1 901	2,8	3,3	3,0	7
87	926	297	0,2	1,1	0,5	8
1 627	2 293	1 794	2,9	2,7	2,8	9
409	501	432	0,7	0,6	0,7	10
8 048	10 666	8 703	14,1	12,6	13,6	11
4 627	7 103	5 246	8,1	8,4	8,2	12
1 941	1 243	1 766	3,4	1,5	2,8	13
6	7	6	0	0	0	14
1 356	2 218	1 572	2,4	2,6	2,5	15
118	95	113	0,2	0,1	0,2	16
10 144	12 797	10 808	17,8	15,1	16,9	17
9 537	11 870	10 120	16,8	14,0	15,8	18
4 037	5 510	4 405	7,1	6,5	6,9	19
1 439	1 988	1 576	2,5	2,3	2,5	20
2 935	3 562	3 092	5,2	4,2	4,8	21
1 127	810	1 047	2,0	1,0	1,6	22
578	899	658	1,0	1,1	1,0	23
41	165	72	0,1	0,2	0,1	24
73	43	65	0,1	0,1	0,1	25
30	28	30	0,1	0	0	26
1 415	1 657	1 476	2,5	2,0	2,3	27
131	372	191	0,2	0,4	0,3	28
197	95	171	0,3	0,1	0,3	29
7	39	15	0	0	0	30
1	1	1	0	0	0	31
1	8	3	0	0	0	32
347	256	325	0,6	0,3	0,5	33
14	21	16	0	0	0	34
70	33	61	0,1	0	0,1	35
491	544	505	0,9	0,6	0,8	36
138	229	161	0,2	0,3	0,3	37
19	58	29	0	0,1	0	38

Noch: 1.1 Arbeitskosten im Produzierenden Gewerbe¹⁾ 1992 nach

Lfd. Nr.	Arbeitskostenart	insgesamt ¹⁾		
		Arbeiter/-innen	Angestellte	insgesamt
		1 000 DM ²⁾		
Unternehmen mit 100 bis 199				
1	Arbeitskosten insgesamt	9 721 650	6 188 277	15 909 927
2	darunter Bruttolöhne und -gehälter	7 786 433	5 103 708	12 890 141
3	Entgelt für geleistete Arbeit	5 616 891	3 776 752	9 393 644
4	Personalnebenkosten insgesamt	4 104 759	2 411 525	6 516 284
5	darunter gesetzliche Personalnebenkosten	2 211 910	1 136 575	3 348 485
	davon			
6	Sonderzahlungen	735 291	527 603	1 262 896
	davon			
7	Gratifikationen, 13. Monatsgehalt, Erfolgsbeteiligungen u.ä.	330 250	238 207	568 457
8	Leistungs- und gewinnabhängige Sonderzahlungen	23 289	76 970	100 260
9	Urlaubsgeld	304 363	176 225	480 589
10	vermögenswirksame Leistungen	77 389	36 201	113 590
11	Vergütung arbeitsfreier Tage	1 434 250	799 352	2 233 602
	davon			
12	Urlaubsvergütung	816 392	521 462	1 337 854
13	gesetzliche Lohn- und Gehaltsfortzahlung im Krankheitsfall	359 218	106 232	465 450
14	zusätzliche Lohn- und Gehaltsfortzahlung im Krankheitsfall	3 930	428	4 358
15	Vergütung gesetzlicher Feiertage und sonstiger gesetzlicher Ausfallzeiten	233 795	162 129	395 924
16	Vergütung sonstiger betrieblicher oder tariflicher arbeitsfreier Tage	20 915	9 101	30 016
17	Aufwendungen für Vorsorgeeinrichtungen	1 677 348	935 549	2 612 894
	davon			
18	Arbeitgeberpflichtbeiträge zur Sozialversicherung	1 596 694	861 323	2 458 016
	davon			
19	Rentenversicherungsbeiträge	676 490	397 311	1 073 801
20	Arbeitslosenversicherungsbeiträge	240 581	141 744	382 325
21	Krankenversicherungsbeiträge	501 209	261 531	762 739
22	Unfallversicherungsbeiträge	178 414	60 737	239 151
23	Aufwendungen für die betriebliche Altersversorgung	72 378	70 866	143 244
	darunter			
24	Nettozuführung zu den Pensionsrückstellungen ⁴⁾	21 263	13 655	34 918
25	Aufwendungen für den Vorruhestand	9 889	2 469	12 358
26	Aufwendungen für sonstige Vorsorgeeinrichtungen	8 276	3 360	11 634
27	sonstige Personalnebenkosten	257 871	149 021	406 888
	davon			
28	Entlassungsentschädigungen	40 629	37 267	77 895
29	sonstige gesetzliche Aufwendungen	22 203	6 891	29 094
30	Familienunterstützungen	2 082	3 165	5 247
31	Wohnungsfürsorge	55	89	144
32	Beihilfen im Krankheitsfall	110	417	527
33	Trennungsentschädigungen, Auslösungen u.ä.	75 158	19 330	94 488
34	Naturalleistungen	2 095	1 634	3 729
35	Aufwendungen für Belegschaftseinrichtungen	11 826	5 550	17 375
36	Ausbildungsvergütungen	75 928	43 849	119 777
37	sonstige Aufwendungen für die berufliche Aus- und Weiterbildung	23 313	20 674	43 986
38	sonstige Zuwendungen	4 472	10 155	14 626

Arbeitskostenarten und Unternehmensgrößenklassen

Arbeitskosten						Lfd. Nr.
je Vollbeschäftigten ¹⁾						
Arbeiter/-in	Angestellter	insgesamt	Arbeiter/-in	Angestellter	insgesamt	
DM			% ³⁾			
Arbeitnehmerinnen und Arbeitnehmern ¹⁾						
59 433	89 035	68 261	100	100	100	1
47 602	73 431	55 304	80,1	82,5	81,0	2
34 339	54 339	40 303	57,8	61,0	59,0	3
25 094	34 696	27 958	42,2	39,0	41,0	4
13 523	16 353	14 366	22,8	18,4	21,0	5
4 495	7 591	5 418	7,6	8,5	7,9	6
2 019	3 427	2 439	3,4	3,8	3,6	7
142	1 107	430	0,2	1,2	0,6	8
1 861	2 535	2 062	3,1	2,8	3,0	9
473	521	487	0,8	0,6	0,7	10
8 768	11 501	9 583	14,8	12,9	14,0	11
4 991	7 503	5 740	8,4	8,4	8,4	12
2 196	1 528	1 997	3,7	1,7	2,9	13
24	6	19	0	0	0	14
1 429	2 333	1 699	2,4	2,6	2,5	15
128	131	129	0,2	0,1	0,2	16
10 254	13 460	11 210	17,3	15,1	16,4	17
9 761	12 392	10 546	16,4	13,9	15,4	18
4 136	5 716	4 607	7,0	6,4	6,7	19
1 471	2 039	1 640	2,5	2,3	2,4	20
3 064	3 763	3 272	5,2	4,2	4,8	21
1 091	874	1 026	1,8	1,0	1,5	22
442	1 020	615	0,7	1,1	0,9	23
130	196	150	0,2	0,2	0,2	24
60	36	53	0,1	0	0,1	25
51	48	50	0,1	0,1	0,1	26
1 576	2 144	1 746	2,7	2,4	2,6	27
248	536	334	0,4	0,6	0,5	28
136	99	125	0,2	0,1	0,2	29
13	46	23	0	0,1	0	30
0	1	1	0	0	0	31
1	6	2	0	0	0	32
459	278	405	0,8	0,3	0,6	33
13	24	16	0	0	0	34
72	80	75	0,1	0,1	0,1	35
464	631	514	0,8	0,7	0,8	36
143	297	189	0,2	0,3	0,3	37
27	146	63	0	0,2	0,1	38

Noch: 1.1 Arbeitskosten im Produzierenden Gewerbe¹⁾ 1992 nach

Lfd. Nr.	Arbeitskostenart	insgesamt ¹⁾		
		Arbeiter/-innen	Angestellte	insgesamt
		1 000 DM ²⁾		
		Unternehmen mit 200 bis 499		
1	Arbeitskosten insgesamt	13 953 933	9 825 457	23 779 390
2	darunter Bruttolöhne und -gehälter	11 029 862	7 881 916	18 911 778
3	Entgelt für geleistete Arbeit	7 846 727	5 753 761	13 600 488
4	Personalnebenkosten insgesamt	6 107 206	4 071 696	10 178 902
5	darunter gesetzliche Personalnebenkosten	3 102 046	1 731 915	4 833 961
	davon			
6	Sonderzahlungen	1 122 564	867 534	1 990 097
7	darunter			
7	Gratifikationen, 13. Monatsgehalt, Erfolgsbeteiligungen u.ä.	505 057	385 712	890 769
8	Leistungs- und gewinnabhängige Sonderzahlungen	33 901	153 879	187 779
9	Urlaubsgeld	471 288	271 959	743 247
10	vermögenswirksame Leistungen	112 318	55 984	168 302
11	Vergütung arbeitsfreier Tage	2 060 572	1 260 623	3 321 193
	davon			
12	Urlaubsvergütung	1 153 072	801 183	1 954 255
13	gesetzliche Lohn- und Gehaltsfortzahlung im Krankheitsfall	534 232	186 130	720 362
14	zusätzliche Lohn- und Gehaltsfortzahlung im Krankheitsfall	6 323	1 029	7 351
15	Vergütung gesetzlicher Feiertage und sonstiger gesetzlicher Ausfallzeiten	328 185	249 258	577 443
16	Vergütung sonstiger betrieblicher oder tariflicher arbeitsfreier Tage	38 760	23 023	61 782
17	Aufwendungen für Vorsorgeeinrichtungen	2 453 818	1 636 144	4 089 962
	davon			
18	Arbeitgeberpflichtbeiträge zur Sozialversicherung	2 212 271	1 286 352	3 498 624
	davon			
19	Rentenversicherungsbeiträge	954 900	608 698	1 563 599
20	Arbeitslosenversicherungsbeiträge	338 645	217 448	556 093
21	Krankenversicherungsbeiträge	692 179	376 843	1 069 022
22	Unfallversicherungsbeiträge	226 547	83 363	309 910
23	Aufwendungen für die betriebliche Altersversorgung	227 401	346 930	574 330
	darunter			
24	Nettozuführung zu den Pensionsrückstellungen ⁴⁾	91 777	155 728	247 505
25	Aufwendungen für den Vorruhestand	18 964	9 313	28 276
26	Aufwendungen für sonstige Vorsorgeeinrichtungen	14 146	2 862	17 008
27	sonstige Personalnebenkosten	470 254	307 393	777 647
	davon			
28	Entlassungsentschädigungen	85 516	80 035	165 551
29	sonstige gesetzliche Aufwendungen	27 357	10 174	37 532
30	Familienunterstützungen	3 721	3 761	7 481
31	Wohnungsfürsorge	846	2 189	3 035
32	Beihilfen im Krankheitsfall	448	676	1 124
33	Trennungsentschädigungen, Auslösungen u.ä.	136 568	39 579	176 146
34	Naturalleistungen	3 896	4 749	8 645
35	Aufwendungen für Belegschaftseinrichtungen	37 355	26 619	63 974
36	Ausbildungsvergütungen	109 600	66 811	176 411
37	sonstige Aufwendungen für die berufliche Aus- und Weiterbildung	50 188	42 832	93 020
38	sonstige Zuwendungen	14 759	29 968	44 728

Arbeitskostenarten und Unternehmensgrößenklassen

Arbeitskosten						Lfd. Nr.
je Vollbeschäftigten ¹⁾						
Arbeiter/-in	Angestellter	insgesamt	Arbeiter/-in	Angestellter	insgesamt	
DM			% ³⁾			
Arbeitnehmerinnen und Arbeitnehmern¹⁾						
62 629	92 958	72 387	100	100	100	1
49 505	74 570	57 570	79,0	80,2	79,5	2
35 218	54 436	41 401	56,2	58,6	57,2	3
27 411	38 522	30 986	43,8	41,4	42,8	4
13 923	16 385	14 715	22,2	17,6	20,3	5
5 038	8 208	6 058	8,0	8,8	8,4	6
2 267	3 649	2 712	3,6	3,9	3,7	7
152	1 456	572	0,2	1,6	0,8	8
2 115	2 573	2 263	3,4	2,8	3,1	9
504	530	512	0,8	0,6	0,7	10
9 248	11 927	10 110	14,8	12,8	14,0	11
5 175	7 580	5 949	8,3	8,2	8,2	12
2 398	1 761	2 193	3,8	1,9	3,0	13
28	10	22	0	0	0	14
1 473	2 358	1 758	2,4	2,5	2,4	15
174	218	188	0,3	0,2	0,3	16
11 013	15 479	12 450	17,6	16,7	17,2	17
9 929	12 170	10 650	15,9	13,1	14,7	18
4 286	5 759	4 760	6,8	6,2	6,6	19
1 520	2 057	1 693	2,4	2,2	2,3	20
3 107	3 565	3 254	5,0	3,8	4,5	21
1 017	789	943	1,6	0,8	1,3	22
1 021	3 282	1 748	1,6	3,5	2,4	23
412	1 473	753	0,7	1,6	1,0	24
85	88	86	0,1	0,1	0,1	25
63	27	52	0,1	0	0,1	26
2 111	2 908	2 367	3,4	3,1	3,3	27
384	757	504	0,6	0,8	0,7	28
123	96	114	0,2	0,1	0,2	29
17	36	23	0	0	0	30
4	21	9	0	0	0	31
2	6	3	0	0	0	32
613	374	536	1,0	0,4	0,7	33
17	45	26	0	0	0	34
168	252	195	0,3	0,3	0,3	35
492	632	537	0,8	0,7	0,7	36
225	405	283	0,4	0,4	0,4	37
66	284	136	0,1	0,3	0,2	38

Noch: 1.1 Arbeitskosten im Produzierenden Gewerbe¹⁾ 1992 nach

Lfd. Nr.	Arbeitskostenart	insgesamt ¹⁾		
		Arbeiter/-innen	Angestellte	insgesamt
		1 000 DM ²⁾		
Unternehmen mit 500 bis 999				
1	Arbeitskosten insgesamt	9 018 842	6 738 646	15 757 488
2	darunter Bruttolöhne und -gehälter	7 092 423	5 366 700	12 459 123
3	Entgelt für geleistete Arbeit	5 019 924	3 925 495	8 945 419
4	Personalnebenkosten insgesamt	3 998 919	2 813 151	6 812 069
5	darunter gesetzliche Personalnebenkosten	2 012 988	1 159 611	3 172 599
	davon			
6	Sonderzahlungen	699 815	586 821	1 286 636
7	davon			
7	Gratifikationen, 13. Monatsgehalt, Erfolgsbeteiligungen u.ä.	304 628	272 515	577 142
8	Leistungs- und gewinnabhängige Sonderzahlungen	41 528	103 751	145 279
9	Urlaubsgeld	283 110	173 751	456 861
10	vermögenswirksame Leistungen	70 549	36 804	107 354
11	Vergütung arbeitsfreier Tage	1 372 683	854 385	2 227 069
	davon			
12	Urlaubsvergütung	753 055	538 367	1 291 422
13	gesetzliche Lohn- und Gehaltsfortzahlung im Krankheitsfall	369 700	126 643	496 344
14	zusätzliche Lohn- und Gehaltsfortzahlung im Krankheitsfall	4 535	761	5 296
15	Vergütung gesetzlicher Feiertage und sonstiger gesetzlicher Ausfallzeiten	220 535	168 853	389 388
16	Vergütung sonstiger betrieblicher oder tariflicher arbeitsfreier Tage	24 858	19 761	44 619
17	Aufwendungen für Vorsorgeeinrichtungen	1 631 791	1 162 430	2 794 225
	davon			
18	Arbeitgeberpflichtbeiträge zur Sozialversicherung	1 409 737	857 660	2 267 398
	davon			
19	Rentenversicherungsbeiträge	612 071	401 485	1 013 556
20	Arbeitslosenversicherungsbeiträge	217 571	145 426	362 997
21	Krankenversicherungsbeiträge	432 370	251 551	683 921
22	Unfallversicherungsbeiträge	147 725	59 198	206 924
23	Aufwendungen für die betriebliche Altersversorgung	213 798	302 007	515 807
	darunter			
24	Nettozuführung zu den Pensionsrückstellungen ⁴⁾	82 976	129 260	212 237
25	Aufwendungen für den Vorruhestand	19 240	12 874	32 114
26	Aufwendungen für sonstige Vorsorgeeinrichtungen	8 256	2 763	11 020
27	sonstige Personalnebenkosten	294 626	209 513	504 139
	davon			
28	Entlassungsentschädigungen	78 093	60 731	138 824
29	sonstige gesetzliche Aufwendungen	13 015	6 454	19 469
30	Familienunterstützungen	1 514	1 660	3 174
31	Wohnungsfürsorge	522	678	1 200
32	Beihilfen im Krankheitsfall	702	744	1 446
33	Trennungsentschädigungen, Auslösungen u.ä.	59 361	10 973	70 334
34	Naturalleistungen	4 899	3 852	8 751
35	Aufwendungen für Belegschaftseinrichtungen	26 193	21 005	47 199
36	Ausbildungsvergütungen	65 738	44 437	110 175
37	sonstige Aufwendungen für die berufliche Aus- und Weiterbildung	32 364	39 163	71 527
38	sonstige Zuwendungen	12 225	19 816	32 040

Arbeitskostenarten und Unternehmensgrößenklassen

Arbeitskosten						Lfd. Nr.
je Vollbeschäftigten ¹⁾						
Arbeiter/-in	Angestellter	insgesamt	Arbeiter/-in	Angestellter	insgesamt	
DM			% ³⁾			
Arbeitnehmerinnen und Arbeitnehmern¹⁾						
62 779	96 595	73 833	100	100	100	1
49 370	76 929	58 378	78,6	79,6	79,1	2
34 943	56 270	41 914	55,7	58,3	56,8	3
27 836	40 325	31 918	44,3	41,7	43,2	4
14 012	16 622	14 865	22,3	17,2	20,1	5
4 871	8 412	6 029	7,8	8,7	8,2	6
2 120	3 906	2 704	3,4	4,0	3,7	7
289	1 487	681	0,5	1,5	0,9	8
1 971	2 491	2 141	3,1	2,6	2,9	9
491	528	503	0,8	0,5	0,7	10
9 555	12 247	10 435	15,2	12,7	14,1	11
5 242	7 717	6 051	8,3	8,0	8,2	12
2 573	1 815	2 326	4,1	1,9	3,1	13
32	11	25	0	0	0	14
1 535	2 420	1 825	2,4	2,5	2,5	15
173	283	209	0,3	0,3	0,3	16
11 359	16 663	13 093	18,1	17,3	17,7	17
9 813	12 294	10 624	15,6	12,7	14,4	18
4 261	5 755	4 749	6,8	6,0	6,4	19
1 514	2 085	1 701	2,4	2,2	2,3	20
3 010	3 606	3 205	4,8	3,7	4,3	21
1 028	849	970	1,6	0,9	1,3	22
1 488	4 329	2 417	2,4	4,5	3,3	23
578	1 853	994	0,9	1,9	1,3	24
134	185	150	0,2	0,2	0,2	25
57	40	52	0,1	0	0,1	26
2 051	3 003	2 362	3,3	3,1	3,2	27
544	871	650	0,9	0,9	0,9	28
91	93	91	0,1	0,1	0,1	29
11	24	15	0	0	0	30
4	10	6	0	0	0	31
5	11	7	0	0	0	32
413	157	330	0,7	0,2	0,4	33
34	55	41	0,1	0,1	0,1	34
182	301	221	0,3	0,3	0,3	35
458	637	516	0,7	0,7	0,7	36
225	561	335	0,4	0,6	0,5	37
85	284	150	0,1	0,3	0,2	38

Noch: 1.1 Arbeitskosten im Produzierenden Gewerbe¹⁾ 1992 nach

Lfd. Nr.	Arbeitskostenart	insgesamt ¹⁾		
		Arbeiter/-innen	Angestellte	insgesamt
		1 000 DM ²⁾		
		Unternehmen mit 1000 und mehr		
1	Arbeitskosten insgesamt	42 713 486	37 504 876	80 218 362
2	darunter Bruttolöhne und -gehälter	31 637 079	28 121 276	59 758 354
3	Entgelt für geleistete Arbeit	21 495 107	20 037 976	41 533 083
4	Personalnebenkosten insgesamt	21 218 379	17 466 900	38 685 279
5	darunter gesetzliche Personalnebenkosten	9 172 198	6 081 313	15 253 511
	davon			
6	Sonderzahlungen	3 496 388	3 333 070	6 829 458
7	davon Gratifikationen, 13. Monatsgehalt, Erfolgsbeteiligungen u.ä.	1 985 839	1 820 592	3 806 431
8	Leistungs- und gewinnabhängige Sonderzahlungen	245 632	678 998	924 630
9	Urlaubsgeld	908 381	621 423	1 529 804
10	vermögenswirksame Leistungen	356 536	212 057	568 593
11	Vergütung arbeitsfreier Tage	6 645 585	4 750 230	11 395 814
	davon			
12	Urlaubsvergütung	3 513 217	2 880 903	6 394 120
13	gesetzliche Lohn- und Gehaltsfortzahlung im Krankheitsfall	1 712 871	700 811	2 413 682
14	zusätzliche Lohn- und Gehaltsfortzahlung im Krankheitsfall	7 856	29 935	37 791
15	Vergütung gesetzlicher Feiertage und sonstiger gesetzlicher Ausfallzeiten	1 038 873	903 613	1 942 485
16	Vergütung sonstiger betrieblicher oder tariflicher arbeitsfreier Tage	372 768	234 968	607 736
17	Aufwendungen für Vorsorgeeinrichtungen	8 618 899	7 784 550	16 403 450
	davon			
18	Arbeitgeberpflichtbeiträge zur Sozialversicherung	6 368 695	4 444 563	10 813 258
	davon			
19	Rentenversicherungsbeiträge	2 747 174	2 109 567	4 856 741
20	Arbeitslosenversicherungsbeiträge	967 175	742 509	1 709 684
21	Krankenversicherungsbeiträge	1 865 505	1 272 570	3 138 075
22	Unfallversicherungsbeiträge	788 841	319 917	1 108 758
23	Aufwendungen für die betriebliche Altersversorgung	2 205 536	3 303 728	5 509 264
	darunter			
24	Nettozuführung zu den Pensionsrückstellungen ⁴⁾	875 352	1 472 347	2 347 699
25	Aufwendungen für den Vorruhestand	133 722	136 528	270 251
26	Aufwendungen für sonstige Vorsorgeeinrichtungen	44 668	36 259	80 928
27	sonstige Personalnebenkosten	2 457 509	1 599 048	4 056 556
	davon			
28	Entlassungsentschädigungen	683 136	497 536	1 180 672
29	sonstige gesetzliche Aufwendungen	51 760	32 326	84 086
30	Familienunterstützungen	48 250	49 373	97 622
31	Wohnungsfürsorge	43 061	35 915	78 976
32	Beihilfen im Krankheitsfall	7 545	7 989	15 534
33	Trennungsentschädigungen, Auslösungen u.ä.	135 055	78 372	213 427
34	Naturalleistungen	212 542	110 101	322 643
35	Aufwendungen für Belegschaftseinrichtungen	382 294	287 977	670 271
36	Ausbildungsvergütungen	434 046	156 617	590 663
37	sonstige Aufwendungen für die berufliche Aus- und Weiterbildung	338 510	223 708	562 218
38	sonstige Zuwendungen	121 310	119 134	240 444

Arbeitskostenarten und Unternehmensgrößenklassen

Arbeitskosten						Lfd. Nr.
je Vollbeschäftigten ¹⁾						
Arbeiter/-in	Angestellter	insgesamt	Arbeiter/-in	Angestellter	insgesamt	
DM			% ³⁾			
Arbeitnehmerinnen und Arbeitnehmern¹⁾						
72 959	113 168	87 493	100	100	100	1
54 039	84 854	65 177	74,1	75,0	74,5	2
36 716	60 463	45 299	50,3	53,4	51,8	3
36 243	52 705	42 193	49,7	46,6	48,2	4
15 667	18 350	16 637	21,5	16,2	19,0	5
5 972	10 057	7 449	8,2	8,9	8,5	6
3 392	5 493	4 152	4,6	4,9	4,7	7
420	2 049	1 008	0,6	1,8	1,2	8
1 552	1 875	1 669	2,1	1,7	1,9	9
609	640	620	0,8	0,6	0,7	10
11 351	14 333	12 429	15,6	12,7	14,2	11
6 001	8 693	6 974	8,2	7,7	8,0	12
2 926	2 115	2 633	4,0	1,9	3,0	13
13	90	41	0	0	0	14
1 774	2 727	2 119	2,4	2,4	2,4	15
637	709	663	0,9	0,6	0,8	16
14 722	23 489	17 891	20,2	20,8	20,4	17
10 878	13 411	11 794	14,9	11,9	13,5	18
4 692	6 365	5 297	6,4	5,6	6,1	19
1 652	2 240	1 865	2,3	2,0	2,1	20
3 186	3 840	3 423	4,4	3,4	3,9	21
1 347	965	1 209	1,8	0,9	1,4	22
3 767	9 969	6 009	5,2	8,8	6,9	23
1 495	4 443	2 561	2,0	3,9	2,9	24
228	412	295	0,3	0,4	0,3	25
76	109	88	0,1	0,1	0,1	26
4 198	4 825	4 424	5,8	4,3	5,1	27
1 167	1 501	1 288	1,6	1,3	1,5	28
88	98	92	0,1	0,1	0,1	29
82	149	106	0,1	0,1	0,1	30
74	108	86	0	0,1	0	31
13	24	17	0	0	0	32
231	236	233	0,3	0,2	0,3	33
363	332	352	0,5	0,3	0,4	34
653	869	731	0,9	0,8	0,8	35
741	473	644	1,0	0,4	0,7	36
578	675	613	0,8	0,6	0,7	37
207	359	262	0,3	0,3	0,3	38

1.2 Arbeitskosten je geleistete Arbeitsstunde im Produzierenden Gewerbe

DM

WZ 93	Hauptgruppe Wirtschaftszweig	Arbeiter/ -innen							
		10 und mehr	10 -	50 -	100 -	200 -	500 -	1000 und mehr	10 und mehr
		und mehr	49	99	199	499	999	und mehr	und mehr
C - F	Produzierendes Gewerbe	41,19	35,52	34,92	36,83	39,03	39,74	48,16	60,42
C	Bergbau und Gewinnung von Steinen und Erden	52,77	38,48	39,61	← 53,19 →				81,48
D	Verarbeitendes Gewerbe	39,90	33,54	33,97	36,03	38,20	39,05	46,28	59,30
DA	Ernährungsgewerbe und Tabak- verarbeitung	34,17	28,35	30,47	31,60	33,21	39,78	38,89	43,39
DA 15	Ernährungsgewerbe	33,85	28,38	30,44	31,60	33,42	40,51	37,50	42,53
DA 15.9	Getränkeherstellung	42,15	40,85	32,88	35,58	39,47	55,55	-	60,90
DA 16	Tabakverarbeitung	43,84	74,14
DB	Textil- und Bekleidungsgewerbe	29,31	25,65	26,37	29,93	31,32	29,97	32,00	46,50
DB 17	Textilgewerbe	31,14	26,31	27,13	31,96	32,42	← 33,59 →		47,13
DB 18	Bekleidungsgewerbe	25,87	24,92	25,53	24,13	28,36	← 25,46 →		44,88
DC 19	Ledergewerbe	28,05	24,37	27,48	28,87	← 28,81 →		46,15	
DC 19.3	Herstellung von Schuhen	28,58	23,75	-	31,18	← 28,17 →		47,14	
DD 20	Holzgewerbe (ohne Herstellung von Möbeln)	36,10	35,31	36,27	33,75	← 38,96 →		39,10	50,30
DE	Papier-, Verlags- und Druckgewerbe	38,74	36,01	35,42	38,04	39,91	40,38	43,68	49,09
DE 21.1	Herstellung von Holzstoff, Zellstoff, Papier, Karton u. Pappe	40,91	32,34	34,51	41,68	← 42,39 →		58,81	
DE 21.2	Papier-, Karton- und Pappeverarbeitung	34,88	27,24	33,49	31,62	36,83	← 38,51 →		51,90
DE 22.1	Verlagsgewerbe	43,13	36,60	33,92	40,10	45,86	← 44,37 →		54,81
DE 22.2	Druckgewerbe	40,45	38,27	37,32	41,02	← 45,53 →		43,74	
DF 23	Kokerei, Mineralölverarbeitung, Herstellung und Verarbeitung von Spalt- und Brutstoffen	58,89	84,71
DF 23.2	Mineralölverarbeitung	60,16	85,64
DG 24	Chemische Industrie	50,04	32,23	32,41	37,94	42,09	47,38	53,01	72,48
DH 25	Herstellung von Gummi- und Kunststoffwaren	35,88	31,45	32,58	35,87	35,59	37,67	39,38	54,58
DH 25.1	Herstellung von Gummiwaren	37,83	31,78	32,62	39,61	32,51	37,88	41,09	58,42
DH 25.2	Herstellung von Kunststoffwaren	35,52	31,41	32,58	35,53	35,97	37,63	38,69	53,91
DI 26	Glasgewerbe, Keramik, Verarbeitung von Steinen und Erden	39,87	35,80	35,77	38,14	38,27	42,47	48,37	60,16
DI 26.1	Herstellung und Verarbeitung von Glas	41,73	30,73	30,19	30,96	37,58	← 46,88 →		65,52
DI 26.2	Keramik (ohne Ziegelei und Baukeramik)	40,90	34,61	38,36	40,67	37,85	44,42	-	63,35
DJ	Metallerzeugung und -bearbeitung, Herstellung von Metallerzeugnissen	40,93	34,59	33,83	37,26	40,09	39,13	47,26	60,94
DJ 27.1	Erzeugung von Roheisen, Stahl und Ferro- legierungen (EGKS)	49,48	← 39,46 →		← 37,88 →		49,95	72,51	
DJ 27.2	Herstellung von Rohren	42,04	38,08	← 37,94 →		40,91	← 43,69 →		67,01
DJ 27.3	sonstige erste Bearbeitung von Eisen und Stahl, Herstellung von Ferrolegierungen (nicht EGKS)	41,03	37,69	37,60	37,70	← 44,22 →		40,70	60,79
DJ 27.4	Erzeugung und erste Bearbeitung von NE- Metallen	47,13	38,67	← 36,36 →		48,71	← 47,86 →		64,64
DJ 27.5	Gießereiindustrie	41,27	35,14	33,72	35,33	44,10	42,98	45,51	59,92

1) ohne Auszubildende; Teilzeitbeschäftigte wurden im Verhältnis 1:0,6 in Vollbeschäftigte umgerechnet.

1992 nach Wirtschaftszweigen und Unternehmensgrößenklassen

DM

Arbeitskosten je geleistete Arbeitsstunde													WZ 93
Angestellte						insgesamt							
in Unternehmen mit ... Arbeitnehmerinnen und Arbeitnehmern ¹⁾													
10 - 49	50 - 99	100 - 199	200 - 499	500 - 999	1000 und mehr	10 und mehr	10 - 49	50 - 99	100 - 199	200 - 499	500 - 999	1000 und mehr	
44,89	50,34	53,15	55,34	58,29	69,57	47,47	37,76	38,88	41,83	44,44	46,00	56,26	C - F
46,24	66,17	← 82,38 →				59,49	40,23	46,92	← 60,02 →				C
45,02	49,82	52,91	54,93	58,05	67,62	46,56	36,78	38,38	41,35	43,81	45,43	54,65	D
30,37	36,08	43,36	40,41	58,19	52,32	37,57	29,22	32,51	35,70	35,70	47,48	43,20	DA
30,34	36,10	43,36	40,21	58,38	49,12	37,06	29,23	32,51	35,70	35,78	48,08	41,20	DA 15
46,52	52,39	54,23	51,17	74,06	-	50,25	44,08	38,98	42,49	44,05	65,09	-	DA 15.9
.	53,70	DA 16
40,32	42,30	46,34	47,73	50,25	54,45	33,92	28,54	30,60	35,08	36,22	35,32	36,23	DB
40,90	43,44	46,95	47,77	← 52,16 →		35,75	29,93	31,84	36,68	37,04	← 38,50 →		DB 17
38,88	40,63	44,55	47,61	← 49,31 →		30,18	26,74	29,11	30,45	33,97	← 29,67 →		DB 18
37,37	44,58	47,56	← 48,97 →			32,72	28,40	30,38	33,65	← 34,06 →			DC 19
37,28	-	48,00	← 48,53 →			33,55	27,32	-	35,57	← 33,71 →			DC 19.3
44,91	43,88	53,46	← 52,76 →		61,22	38,86	36,86	37,75	37,71	← 42,20 →		44,56	DD 20
47,60	53,02	52,59	57,69	58,68	41,65	43,50	40,44	41,48	43,53	46,10	50,99	42,36	DE
44,21	49,42	60,27	← 60,74 →			45,61	34,75	38,77	46,36	← 47,33 →			DE 21.1
48,07	55,86	46,76	52,79	← 53,11 →		39,98	32,99	38,81	35,49	41,93	← 43,10 →		DE 21.2
53,17	53,33	51,18	55,39	← 56,60 →		52,07	51,54	47,54	49,13	50,89	← 54,40 →		DE 22.1
44,91	53,99	55,71	← 40,07 →			42,04	40,46	42,74	45,62	← 41,72 →			DE 22.2
.	71,95	DF 23
.	72,35	DF 23.2
47,63	49,81	56,18	59,72	65,26	76,23	61,81	38,97	39,63	47,14	51,70	55,76	65,33	DG 24
46,54	51,91	53,09	50,41	55,22	62,29	40,76	34,69	37,52	40,14	39,51	42,58	45,89	DH 25
53,93	47,76	55,19	51,39	60,84	62,09	43,00	37,34	35,95	43,05	37,27	44,90	46,07	DH 25.1
45,51	52,22	52,93	50,29	53,84	62,35	40,35	34,38	37,66	39,89	39,79	42,07	45,82	DH 25.2
51,98	55,87	56,66	53,83	61,09	76,42	45,20	39,39	40,88	43,13	42,00	47,98	56,34	DI 26
43,41	49,58	46,85	53,61	← 72,74 →		46,78	32,79	34,02	33,94	40,31	← 52,94 →		DI 26.1
54,91	66,38	63,32	58,04	68,26	-	48,27	42,99	45,45	49,26	45,19	51,55	-	DI 26.2
50,01	52,99	55,44	60,38	57,39	67,71	46,14	37,92	38,21	41,82	45,42	43,52	53,23	DJ
← 64,53 →		← 57,67 →		73,02	56,04	← 45,55 →		← 43,23 →		56,54			DJ 27.1
50,72	← 56,52 →		58,13	← 74,15 →		47,77	40,61	← 40,02 →		44,63	← 51,07 →		DJ 27.2
54,33	56,25	54,59	← 64,87 →		61,11	45,96	41,22	41,97	41,70	← 49,89 →		45,41	DJ 27.3
48,10	← 55,14 →		69,19	← 65,24 →		51,71	40,91	← 40,89 →		53,12	← 52,50 →		DJ 27.4
34,71	54,64	51,51	70,68	54,87	65,00	45,19	35,02	37,15	38,33	51,03	45,27	49,42	DJ 27.5

Noch: 1.2 Arbeitskosten je geleistete Arbeitsstunde im Produzierenden Gewerbe

DM

WZ 93	Hauptgruppe Wirtschaftszweig	Arbeiter/ -innen							
		10 und mehr	10 - 49	50 - 99	100 - 199	200 - 499	500 - 999	1000 und mehr	10 und mehr
DJ 28	Herstellung von Metallerzeugnissen	37,61	34,11	33,40	37,59	38,57	36,68	45,04	56,17
DJ 28.1	Stahl- und Leichtmetallbau	37,99	35,26	38,33	41,33	39,44	← 38,16 →		54,90
DJ 28.7	Herstellung von sonstigen Eisen-, Blech- und Metallwaren	36,55	34,72	30,82	34,83	39,14	35,23	42,85	55,22
DK 29	Maschinenbau	41,09	37,84	37,91	39,17	41,07	38,88	44,21	59,90
DL	Herstellung von Büromaschinen, Datenverarbeitungsgeräten und -einrichtungen; Elektrotechnik, Feinmechanik und Optik	36,91	31,08	31,65	34,36	34,89	41,57	39,85	61,43
DL 30	Herstellung von Büromaschinen, Datenverarbeitungsgeräten und -einrichtungen	47,70	74,80
DL 31	Herstellung von Geräten der Elektrizitätserzeugung, -verteilung u.ä.	36,88	30,97	32,99	37,69	33,90	42,43	37,76	57,20
DL 32	Rundfunk-, Fernseh-, Nachrichtentechnik	35,81	← 27,98 →		31,88	← 39,66 →			55,20
DL 33	Medizin-, Meß-, Steuer- und Regelungstechnik, Optik	32,56	32,15	31,58	30,96	34,88	← 37,41 →		50,89
DM	Fahrzeugbau	46,57	33,34	35,50	33,62	39,29	37,34	51,72	66,93
DM 34	Herstellung von Kraftwagen und Kraftwagenteilen	48,29	33,47	← 33,41 →		38,02	37,95	52,42	71,21
DM 35.3	Luft- und Raumfahrzeugbau	40,33	← 31,52 →			← 46,95 →			63,20
DN 36	Herstellung von Möbeln, Schmuck, Musikinstrumenten, Sportgeräten, Spielwaren und sonstigen Erzeugnissen	37,59	34,63	33,88	36,94	39,03	42,37	37,90	50,42
DN 36.1	Herstellung von Möbeln	38,54	35,07	34,67	38,13	39,84	42,37	39,55	49,91
E	Energie- und Wasserversorgung	59,44	41,36	45,06	44,42	51,85	53,04	62,30	74,88
F 45	Baugewerbe	40,60	38,56	37,95	41,78	45,99	44,69	46,67	52,19
F 45.2	Hoch- und Tiefbau	41,95	39,13	38,99	41,89	46,32	47,73	48,27	55,92
F 45.3	Bauinstallation	38,97	38,07	35,99	42,55	44,61	← 40,04 →		46,16

Anmerkungen S. 50

1992 nach Wirtschaftszweigen und Unternehmensgrößenklassen

DM

Arbeitskosten je geleistete Arbeitsstunden													WZ 93
Angestellte						insgesamt							
in Unternehmen mit ... Arbeitnehmerinnen und Arbeitnehmern ¹⁾													
10 - 49	50 - 99	100 - 199	200 - 499	500 - 999	1000 und mehr	10 und mehr	10 - 49	50 - 99	100 - 199	200 - 499	500 - 999	1000 und mehr	
50,53 45,28	52,51 56,13	55,91 59,41	58,94 57,60	54,27 ← 66,37 →	60,52 42,24	42,53 37,48	37,63 42,95	37,85 46,88	42,44 43,83	44,17 ← 44,62 →	40,96	50,40	DJ 28 DJ 28.1
53,23	55,01	53,52	58,71	54,17	52,96	41,21	38,67	35,42	39,36	44,69	39,37	46,06	DJ 28.7
49,27	50,93	56,12	57,54	56,91	66,24	48,42	41,35	41,70	45,67	47,53	46,68	53,50	DK 29
47,77	52,90	54,13	52,93	60,24	68,20	47,40	36,71	39,44	43,04	42,48	47,36	53,44	DL
.	68,36	DL 30
49,89 ← 50,46 →	55,00 49,41	58,53 ← 49,41 →	50,36 ← 57,36 →	60,71 57,36	60,42 →	43,77 44,19	37,42 ← 35,77 →	40,03 →	46,56 39,87	40,75 ← 47,76 →	47,49	44,98	DL 31 DL 32
44,41	51,57	51,91	59,17	← 62,50 →	→	39,87	36,27	41,87	40,15	45,87	← 48,12 →	→	DL 33
39,76 36,50 ← 56,00 →	48,14 ← 52,20 →	56,42 →	57,79 57,48	58,47 61,40 ← 63,89 →	74,84 76,15 →	52,13 53,76 55,16	34,84 33,98 ← 38,67 →	38,93 ← 37,89 →	39,56 →	46,49 42,16 ← 59,58 →	43,96 43,95	57,49 58,17	DM DM 34 DM 35.3
43,35 44,67	51,92 49,73	49,49 49,21	51,03 48,93	54,84 54,84	51,24 50,93	40,84 41,27	37,05 37,15	37,99 37,85	40,04 40,71	42,05 42,02	45,85 45,85	41,30 42,53	DN 36 DN 36.1
48,15	51,78	50,42	60,11	63,88	80,79	67,10	44,86	48,62	47,74	56,05	58,99	71,25	E
44,31 47,74 41,65	53,53 54,64 44,75	56,74 59,05 51,91	59,02 60,64 55,70	54,37 53,20 ← 51,87 →	59,85 60,92 →	42,78 44,43 40,66	39,45 40,15 38,81	40,29 41,20 37,98	44,75 45,04 45,14	48,20 49,36 48,74	46,89 49,23 ← 43,06 →	50,53 51,92 →	F 45 F 45.2 F 45.3

**1.3 Unternehmen sowie Arbeitnehmerinnen und Arbeitnehmer im Produzierenden Gewerbe 1992
nach Wirtschaftszweigen und Unternehmensgrößenklassen**

Unternehmen mit ... bis ... Arbeitnehmerinnen und Arbeitnehmern ¹⁾	Unternehmen	Arbeiter/-innen			Angestellte		
		Voll- beschäftigte ²⁾	Teilzeit- beschäftigte ²⁾	Auszu- bildende	Voll- beschäftigte ²⁾	Teilzeit- beschäftigte ²⁾	Auszu- bildende
C - F Produzierendes Gewerbe							
10 und mehr	26 521	1 493 348	49 847	82 613	674 091	53 838	30 062
10 - 49	20 247	254 081	15 943	24 919	70 873	17 938	5 058
50 - 99	2 886	139 958	6 702	5 761	44 947	5 299	2 194
100 - 199	1 713	160 033	5 996	6 069	65 678	6 432	3 382
200 - 499	1 093	218 648	6 851	8 634	100 904	7 893	5 403
500 - 999	316	141 058	4 459	5 113	67 235	4 462	3 260
1 000 und mehr	265	579 571	9 896	32 117	324 454	11 814	10 766
C Bergbau und Gewinnung von Steinen und Erden							
10 und mehr	125	86 272	379	5 677	23 714	551	266
10 - 49	101	1 483	70	-	431	21	32
50 - 99	11	488	37	-	190	16	5
100 und mehr	13	84 300	273	5 677	23 092	514	229
D Verarbeitendes Gewerbe							
10 und mehr	18 038	1 162 318	44 110	54 444	568 835	45 002	25 849
10 - 49	12 720	150 771	13 033	9 988	54 718	12 453	3 220
50 - 99	2 303	107 372	6 130	3 840	38 801	4 730	1 928
100 - 199	1 500	137 612	5 749	4 761	58 954	6 042	3 064
200 - 499	996	197 478	6 562	7 888	92 278	7 506	5 097
500 - 999	288	129 289	4 191	4 612	61 021	4 170	3 064
1 000 und mehr	230	439 796	8 445	23 355	263 064	10 101	9 476
DA Ernährungsgewerbe und Tabakverarbeitung							
10 und mehr	2 276	73 614	6 577	3 043	38 027	9 428	2 728
10 - 49	1 858	11 991	2 064	2 124	8 145	3 103	1 308
50 - 99	170	6 663	781	152	3 409	1 011	276
100 - 199	126	10 330	1 242	170	4 655	1 767	240
200 - 499	79	14 545	1 009	210	6 529	1 813	366
500 - 999	25	9 349	809	185	6 174	1 132	201
1 000 und mehr	18	20 736	672	202	9 115	601	337
DA 15 Ernährungsgewerbe							
10 und mehr	2 268	71 070	6 436	3 019	36 834	9 383	2 701
10 - 49	1 854	11 929	2 033	2 124	8 110	3 099	1 307
50 - 99	169	6 634	755	152	3 399	1 010	276
100 - 199	126	10 330	1 242	170	4 655	1 767	240
200 - 499	78	14 251	982	208	6 431	1 810	360
500 - 999	24	8 921	765	180	6 026	1 114	195
1 000 und mehr	17	19 004	659	184	8 212	583	323
DA 15.9 Getränkeherstellung							
10 und mehr	128	8 942	109	168	6 635	334	266
10 - 49	47	526	22	-	658	48	15
50 - 99	35	1 486	25	19	676	36	8
100 - 199	27	2 459	27	74	1 420	92	62
200 - 499	11	1 714	30	15	1 041	84	76
500 und mehr	8	2 757	6	59	2 840	74	105

1) ohne Auszubildende; Teilzeitbeschäftigte wurden im Verhältnis 1 : 0,6 in Vollbeschäftigte umgerechnet. - 2) ohne Auszubildende

Noch: 1.3 Unternehmen sowie Arbeitnehmerinnen und Arbeitnehmer im Produzierenden Gewerbe 1992
nach Wirtschaftszweigen und Unternehmensgrößenklassen

Unternehmen mit ... bis ... Arbeitnehmerinnen und Arbeitnehmern ¹⁾	Unternehmen	Arbeiter/-innen			Angestellte		
		Voll- beschäftigte ²⁾	Teilzeit- beschäftigte ²⁾	Auszu- bildende	Voll- beschäftigte ²⁾	Teilzeit- beschäftigte ²⁾	Auszu- bildende
DA 16 Tabakverarbeitung							
10 und mehr	8	2 545	141	24	1 194	44	27
DB Textil- und Bekleidungsgewerbe							
10 und mehr	1 192	54 862	7 459	2 029	19 532	1 852	1 256
10 - 49	823	8 598	2 995	426	2 125	635	127
50 - 99	158	6 638	1 756	139	2 482	253	129
100 - 199	111	9 794	695	217	4 291	332	311
200 - 499	82	17 697	1 276	673	7 084	438	437
500 - 999	14	7 281	356	263	2 493	104	198
1 000 und mehr	4	4 853	381	310	1 057	89	54
DB 17 Textilgewerbe							
10 und mehr	670	36 079	3 931	835	14 141	1 245	859
10 - 49	424	4 605	1 446	100	1 543	383	101
50 - 99	89	3 643	796	44	1 459	162	53
100 - 199	82	7 165	376	131	3 193	246	173
200 - 499	61	12 794	966	287	5 264	343	311
500 und mehr	14	7 872	347	274	2 681	110	222
DB 18 Bekleidungsgewerbe							
10 und mehr	523	18 783	3 529	1 194	5 392	607	396
10 - 49	400	3 994	1 549	326	582	252	25
50 - 99	69	2 995	960	95	1 023	91	77
100 - 199	28	2 629	319	86	1 098	86	138
200 - 499	21	4 904	310	387	1 820	95	125
500 und mehr	4	4 262	390	299	869	83	31
DC 19 Ledergewerbe							
10 und mehr	60	3 826	352	92	1 244	156	73
10 - 49	37	445	177	11	200	70	12
50 - 99	6	385	4	4	73	14	4
100 - 199	12	1 153	83	17	361	36	24
200 und mehr	5	1 844	88	61	609	37	34
DC 19.3 Herstellung von Schuhen							
10 und mehr	35	2 749	214	85	946	93	57
10 - 99	23	253	83	11	91	40	6
100 - 199	9	840	44	15	273	24	17
200 und mehr	4	1 656	87	60	581	29	34
DD 20 Holzgewerbe (ohne Herstellung von Möbeln)							
10 und mehr	866	26 157	663	1 927	5 788	769	337
10 - 49	729	11 141	139	1 265	1 842	429	72
50 - 99	83	4 239	249	379	927	146	90
100 - 199	42	4 481	200	81	1 022	111	69
200 - 999	10	2 622	12	123	813	27	50
1 000 und mehr	3	3 674	63	79	1 184	56	55

Anmerkungen S. 54

**Noch: 1.3 Unternehmen sowie Arbeitnehmerinnen und Arbeitnehmer im Produzierenden Gewerbe 1992
nach Wirtschaftszweigen und Unternehmensgrößenklassen**

Unternehmen mit ... bis ... Arbeitnehmerinnen und Arbeitnehmern ¹⁾	Unternehmen	Arbeiter/-innen			Angestellte		
		Voll- beschäftigte ²⁾	Teilzeit- beschäftigte ²⁾	Auszu- bildende	Voll- beschäftigte ²⁾	Teilzeit- beschäftigte ²⁾	Auszu- bildende

DE Papier-, Verlags- und Druckgewerbe

10 und mehr	1 579	57 349	3 558	2 696	45 659	4 706	1 354
10 - 49	1 183	12 635	1 513	1 065	7 530	1 401	168
50 - 99	183	7 469	602	380	3 788	448	84
100 - 199	123	10 157	441	474	5 844	503	326
200 - 499	66	12 874	519	354	6 300	967	369
500 - 999	13	3 893	204	69	4 970	697	217
1 000 und mehr	11	10 320	281	353	17 227	691	189

DE 21.1 Herstellung von Holzstoff, Zellstoff, Papier, Karton und Pappe

10 und mehr	65	8 330	106	276	2 613	289	91
10 - 49	27	618	8	-	149	34	4
50 - 99	14	602	18	34	217	25	-
100 - 199	14	1 520	16	43	428	36	19
200 und mehr	10	5 590	63	199	1 820	195	68

DE 21.2 Papier-, Karton- und Pappeverarbeitung

10 und mehr	264	19 897	701	372	7 835	772	354
10 - 49	152	2 252	266	13	825	123	39
50 - 99	45	2 431	68	33	717	84	14
100 - 199	30	3 039	84	38	977	90	57
200 - 499	28	6 245	149	132	2 635	297	171
500 und mehr	9	5 931	134	156	2 681	178	73

DE 22.1 Verlagsgewerbe

10 und mehr	184	3 747	765	142	12 392	2 397	552
10 - 49	126	204	61	49	1 902	552	53
50 - 99	19	276	110	14	740	144	47
100 - 199	21	485	54	47	2 120	222	121
200 - 499	10	1 482	230	25	1 653	387	83
500 und mehr	9	1 301	309	7	5 977	1 093	248

DE 22.2 Druckgewerbe

10 und mehr	1 041	24 961	1 900	1 848	22 390	1 199	339
10 - 49	863	9 451	1 177	977	4 587	685	68
50 - 99	99	3 996	369	282	1 863	173	15
100 - 199	56	4 974	236	331	2 209	135	124
200 und mehr	24	6 540	118	258	13 732	206	132

DF 23 Kokerei, Mineralölverarbeitung, Herstellung und Verarbeitung von Spalt- und Brutstoffen

10 und mehr	20	2 953	54	233	2 521	119	98
-------------	----	-------	----	-----	-------	-----	----

DF 23.2 Mineralölverarbeitung

10 und mehr	19	2 931	42	233	2 451	87	98
-------------	----	-------	----	-----	-------	----	----

**Noch: 1.3 Unternehmen sowie Arbeitnehmerinnen und Arbeitnehmer im Produzierenden Gewerbe 1992
nach Wirtschaftszweigen und Unternehmensgrößenklassen**

Unternehmen mit ... bis ... Arbeitnehmerinnen und Arbeitnehmern ¹⁾	Unternehmen	Arbeiter/-innen			Angestellte		
		Voll- beschäftigte ²⁾	Teilzeit- beschäftigte ²⁾	Auszu- bildende	Voll- beschäftigte ²⁾	Teilzeit- beschäftigte ²⁾	Auszu- bildende

DG 24 chemische Industrie

10 und mehr	375	81 899	2 118	4 486	84 383	3 948	3 299
10 - 49	206	2 294	354	-	1 779	259	44
50 - 99	54	2 132	142	9	1 455	115	47
100 - 199	33	2 350	117	32	2 338	143	99
200 - 499	54	8 189	230	141	9 036	542	427
500 - 999	6	2 194	23	96	1 796	75	78
1 000 und mehr	22	64 741	1 251	4 208	67 979	2 814	2 603

DH 25 Herstellung von Gummi- und Kunststoffwaren

10 und mehr	1 064	71 010	2 706	2 008	23 529	1 752	1 363
10 - 49	716	11 159	877	144	2 940	504	158
50 - 99	150	7 495	167	289	2 403	214	195
100 - 199	94	9 508	557	201	2 902	216	153
200 - 499	65	13 252	514	416	4 392	328	398
500 - 999	24	11 189	313	415	4 122	168	236
1 000 und mehr	14	18 406	279	542	6 770	323	224

DH 25.1 Herstellung von Gummiwaren

10 und mehr	103	11 314	236	159	3 421	246	123
10 - 49	67	1 086	105	4	366	60	-
50 - 99	13	663	9	21	157	26	22
100 - 199	7	769	27	4	206	20	5
200 - 499	8	1 476	38	-	455	34	27
500 - 999	4	1 936	23	43	755	57	36
1 000 und mehr	4	5 384	35	88	1 481	48	33

DH 25.2 Herstellung von Kunststoffwaren

10 und mehr	961	59 696	2 470	1 849	20 108	1 507	1 240
10 - 49	649	10 073	772	140	2 574	443	158
50 - 99	137	6 833	158	268	2 246	188	173
100 - 199	87	8 739	530	198	2 697	197	148
200 - 499	57	11 776	476	416	3 936	294	371
500 - 999	20	9 254	289	372	3 366	111	200
1 000 und mehr	10	13 021	245	455	5 289	275	191

DI 26 Glasgewerbe, Keramik, Verarbeitung von Steinen und Erden

10 und mehr	647	37 487	977	797	12 726	1 088	509
10 - 49	436	6 928	341	75	1 848	353	75
50 - 99	116	5 986	186	43	1 923	222	85
100 - 199	55	5 273	77	95	1 869	166	46
200 - 499	21	4 934	67	101	1 506	87	60
500 - 999	16	7 954	112	235	3 137	180	136
1 000 und mehr	4	6 412	193	248	2 443	80	106

**Noch: 1.3 Unternehmen sowie Arbeitnehmerinnen und Arbeitnehmer im Produzierenden Gewerbe 1992
nach Wirtschaftszweigen und Unternehmensgrößenklassen**

Unternehmen mit ... bis ... Arbeitnehmerinnen und Arbeitnehmern ¹⁾	Unternehmen	Arbeiter/-innen			Angestellte		
		Voll- beschäftigte ²⁾	Teilzeit- beschäftigte ²⁾	Auszu- bildende	Voll- beschäftigte ²⁾	Teilzeit- beschäftigte ²⁾	Auszu- bildende

DI 26.1 Herstellung und Verarbeitung von Glas

10 und mehr	87	11 539	356	344	2 934	164	148
10 - 49	49	724	90	22	128	30	13
50 - 99	19	948	54	8	223	41	22
100 - 199	5	536	15	49	118	5	9
200 - 499	8	2 222	14	31	429	30	21
500 und mehr	6	7 109	182	235	2 037	59	83

DI 26.2 Keramik (ohne Ziegelei und Baukeramik)

10 und mehr	51	4 036	36	65	1 839	162	45
10 - 49	25	332	9	3	210	72	-
50 - 99	13	643	3	3	203	19	9
100 - 199	6	577	-	-	296	24	2
200 - 499	3	683	15	25	400	16	9
500 und mehr	4	1 802	9	34	730	31	26

DJ Metallerzeugung und -bearbeitung, Herstellung von Metallerzeugnissen

10 und mehr	4 341	333 466	6 731	14 416	108 959	7 933	5 248
10 - 49	3 049	43 409	2 214	1 850	10 649	2 450	404
50 - 99	552	29 437	1 036	649	8 174	1 060	325
100 - 199	356	36 317	919	978	11 328	996	659
200 - 499	248	52 012	751	1 865	16 752	1 240	899
500 - 999	85	42 388	758	1 425	12 399	615	751
1 000 und mehr	52	129 901	1 054	7 650	49 655	1 574	2 210

DJ 27.1 Erzeugung von Roheisen, Stahl und Ferrolegierungen (EGKS)

10 und mehr	32	60 311	387	3 756	22 489	520	1 092
10 - 199	16	439	13	3	133	14	7
200 - 999	7	1 791	46	23	620	42	13
1 000 und mehr	9	58 081	328	3 729	21 736	464	1 072

DJ 27.2 Herstellung von Rohren

10 und mehr	193	32 315	217	897	8 535	396	305
10 - 49	126	2 646	10	6	591	59	-
50 - 199	23	1 709	34	8	427	47	10
200 - 499	35	9 460	139	193	2 351	180	118
500 und mehr	9	18 501	34	690	5 165	109	177

DJ 27.3 Sonstige erste Bearbeitung von Eisen und Stahl, Herstellung von Ferrolegierungen (nicht EGKS)

10 und mehr	153	14 520	347	445	4 643	330	261
10 - 49	89	1 628	116	6	420	33	14
50 - 99	17	957	43	6	310	31	16
100 - 199	28	2 681	117	57	786	87	65
200 - 999	16	6 476	55	305	2 362	140	118
1 000 und mehr	3	2 779	17	70	765	38	48

**Noch: 1.3 Unternehmen sowie Arbeitnehmerinnen und Arbeitnehmer im Produzierenden Gewerbe 1992
nach Wirtschaftszweigen und Unternehmensgrößenklassen**

Unternehmen mit ... bis ... Arbeitnehmerinnen und Arbeitnehmern ¹⁾	Unternehmen	Arbeiter/-innen			Angestellte		
		Voll- beschäftigte ²⁾	Teilzeit- beschäftigte ²⁾	Auszu- bildende	Voll- beschäftigte ²⁾	Teilzeit- beschäftigte ²⁾	Auszu- bildende
DJ 27.4 Erzeugung und erste Bearbeitung von NE- Metallen							
10 und mehr	53	17 807	97	551	5 787	249	284
10 - 49	20	394	10	11	125	3	11
50 - 199	14	888	9	7	281	19	17
200 - 499	7	1 310	-	34	361	11	30
500 und mehr	13	15 215	79	499	5 020	216	226
DJ 27.5 Gießereiindustrie							
10 und mehr	229	26 124	352	985	6 160	588	266
10 - 49	118	1 593	28	30	472	126	10
50 - 99	40	2 358	61	48	425	82	17
100 - 199	37	4 778	109	105	932	99	26
200 - 499	26	5 333	89	310	1 523	164	115
500 - 999	5	2 983	35	61	604	41	35
1 000 und mehr	4	9 077	29	431	2 203	76	63
DJ 28 Herstellung von Metallerzeugnissen							
10 und mehr	3 681	182 389	5 331	7 783	61 345	5 851	3 039
10 - 49	2 681	36 922	2 041	1 794	8 968	2 216	364
50 - 99	467	24 577	894	587	6 945	898	269
100 - 199	280	27 594	685	808	9 335	791	561
200 - 499	166	31 820	441	1 190	10 963	753	563
500 - 999	57	27 431	679	1 015	8 219	423	578
1 000 und mehr	31	34 046	592	2 390	16 913	771	704
DJ 28.1 Stahl- und Leichtmetallbau							
10 und mehr	846	25 534	442	1 345	8 084	904	405
10 - 49	666	8 698	237	834	2 246	452	113
50 - 99	107	5 437	146	260	1 866	164	85
100 - 199	51	5 127	32	155	2 111	148	153
200 - 499	17	3 566	19	54	1 094	109	34
500 und mehr	4	2 707	8	43	767	31	20
DJ 28.7 Herstellung von sonstigen Eisen-, Blech- und Metallwaren							
10 und mehr	1 088	53 163	1 771	1 914	16 234	1 971	909
10 - 49	803	10 980	690	539	2 551	785	214
50 - 99	119	6 539	324	149	1 406	256	32
100 - 199	72	7 295	327	133	2 249	242	83
200 - 499	75	15 139	198	387	5 271	433	338
500 - 999	12	6 065	71	264	1 590	63	119
1 000 und mehr	7	7 145	161	442	3 168	192	124
DK 29 Maschinenbau							
10 und mehr	2 757	193 074	4 274	12 789	116 258	6 612	5 537
10 - 49	1 751	21 040	633	895	8 822	1 484	440
50 - 99	485	20 890	460	1 345	7 811	724	465
100 - 199	234	20 235	339	1 542	12 058	774	514
200 - 499	184	35 401	832	2 936	22 007	1 115	1 347
500 - 999	53	21 021	928	1 108	15 044	734	657
1 000 und mehr	50	74 487	1 083	4 964	50 516	1 781	2 114

Anmerkungen S. 54

**Noch: 1.3 Unternehmen sowie Arbeitnehmerinnen und Arbeitnehmer im Produzierenden Gewerbe 1992
nach Wirtschaftszweigen und Unternehmensgrößenklassen**

Unternehmen mit ... bis ... Arbeitnehmerinnen und Arbeitnehmern ¹⁾	Unternehmen	Arbeiter/-innen			Angestellte		
		Voll- beschäftigte ²⁾	Teilzeit- beschäftigte ²⁾	Auszu- bildende	Voll- beschäftigte ²⁾	Teilzeit- beschäftigte ²⁾	Auszu- bildende

**DL Herstellung von Büromaschinen, Datenverarbeitungsgeräten und -einrichtungen;
Elektrotechnik, Feinmechanik und Optik**

10 und mehr	1 648	86 507	6 061	4 819	62 567	3 988	2 262
10 - 49	1 286	12 290	1 296	1 212	5 840	1 223	343
50 - 99	143	5 999	395	133	3 273	276	111
100 - 199	108	8 230	400	478	5 927	345	308
200 - 499	70	12 161	670	398	7 987	419	295
500 - 999	19	8 648	513	320	3 779	138	125
1 000 und mehr	23	39 179	2 787	2 278	35 762	1 586	1 080

DL 30 Herstellung von Büromaschinen, Datenverarbeitungsgeräten und -einrichtungen

10 und mehr	33	6 386	473	725	19 225	870	634
-------------	----	-------	-----	-----	--------	-----	-----

DL 31 Herstellung von Geräten der Elektrizitätserzeugung, -verteilung u.ä.

10 und mehr	674	58 806	3 870	2 629	29 060	1 532	1 038
10 - 49	446	4 682	342	165	2 267	380	30
50 - 99	98	4 594	222	110	1 999	152	77
100 - 199	50	4 065	213	287	2 950	104	174
200 - 499	46	7 823	380	309	4 900	287	218
500 - 999	15	7 317	487	259	2 724	97	94
1 000 und mehr	18	30 326	2 226	1 498	14 220	512	446

DL 32 Rundfunk-, Fernseh- und Nachrichtentechnik

10 und mehr	209	10 085	536	234	7 189	494	153
10 - 99	174	2 510	86	26	1 295	106	17
100 - 199	15	1 105	23	42	745	82	47
200 und mehr	20	6 470	427	166	5 149	307	88

DL 33 Medizin-, Meß-, Steuer- und Regelungstechnik, Optik

10 und mehr	733	11 230	1 182	1 231	7 094	1 092	437
10 - 49	656	5 286	867	999	2 457	732	293
50 - 99	28	841	109	22	861	115	6
100 - 199	39	2 801	149	139	2 030	152	82
200 - 499	7	1 231	33	17	946	55	28
500 und mehr	3	1 071	24	54	801	38	29

DM Fahrzeugbau

10 und mehr	343	81 782	738	2 937	28 878	1 053	634
10 - 49	153	3 138	38	274	907	111	8
50 - 99	44	1 969	27	3	666	75	4
100 - 199	68	5 923	182	172	1 921	196	63
200 - 499	43	7 960	71	288	4 854	169	98
500 - 999	15	7 211	100	146	3 221	138	162
1 000 und mehr	20	55 582	320	2 054	17 309	364	298

**Noch: 1.3 Unternehmen sowie Arbeitnehmerinnen und Arbeitnehmer im Produzierenden Gewerbe 1992
nach Wirtschaftszweigen und Unternehmensgrößenklassen**

Unternehmen mit ... bis ... Arbeitnehmerinnen und Arbeitnehmern ¹⁾	Unternehmen	Arbeiter/-innen			Angestellte		
		Voll- beschäftigte ²⁾	Teilzeit- beschäftigte ²⁾	Auszu- bildende	Voll- beschäftigte ²⁾	Teilzeit- beschäftigte ²⁾	Auszu- bildende

DM 34 Herstellung von Kraftwagen und Kraftwagenteilen

10 und mehr	191	67 330	426	2 321	19 736	602	389
10 - 49	90	1 993	31	232	407	82	2
50 - 199	54	4 124	68	86	1 170	86	42
200 - 499	21	5 036	46	183	1 300	55	56
500 - 999	10	5 166	24	106	1 614	99	43
1 000 und mehr	16	51 010	257	1 713	15 246	280	246

DM 35.3 Luft- und Raumfahrzeugbau

10 und mehr	10	428	4	40	820	13	21
10 - 199	7	179	2	16	68	4	6
200 und mehr	3	249	2	25	752	9	15

**DN 36 Herstellung von Möbeln, Schmuck, Musikinstrumenten, Sportgeräten,
Spielwaren und sonstigen Erzeugnissen**

10 und mehr	868	58 333	1 841	2 173	18 763	1 597	1 152
10 - 49	480	5 580	358	649	1 965	427	51
50 - 99	158	7 983	324	316	2 294	163	110
100 - 199	137	13 735	482	302	4 242	410	250
200 - 499	73	16 328	576	438	5 310	350	391
500 - 999	14	6 755	50	283	2 440	147	177
1 000 und mehr	7	7 952	51	186	2 511	100	174

DN 36.1 Herstellung von Möbeln

10 und mehr	679	48 949	1 004	1 931	14 703	1 159	953
10 - 49	365	4 668	301	632	1 198	269	19
50 - 99	129	6 819	130	265	1 770	97	98
100 - 199	107	11 120	237	273	3 196	271	189
200 - 499	61	13 972	245	347	4 225	304	328
500 - 999	14	6 755	50	283	2 440	147	177
1 000 und mehr	5	5 614	41	131	1 873	71	142

E Energie- und Wasserversorgung

10 und mehr	168	41 784	1 584	2 315	39 962	1 563	1 168
10 - 49	67	629	122	21	672	92	25
50 - 99	28	904	42	26	976	67	59
100 - 199	24	1 387	119	49	1 694	103	81
200 - 499	20	2 918	169	105	2 906	137	111
500 - 999	11	3 202	218	168	3 826	182	115
1 000 und mehr	18	32 744	913	1 946	29 888	981	777

F 45 Baugewerbe

10 und mehr	8 191	202 975	3 774	20 177	41 580	6 722	2 780
10 - 49	7 360	101 197	2 719	14 910	15 052	5 373	1 781
50 - 99	544	31 193	493	1 894	4 980	486	203
100 - 199	184	20 642	115	1 258	4 766	265	233
200 - 499	76	18 077	117	638	5 598	239	190
500 - 999	15	7 770	36	333	2 121	90	75
1 000 und mehr	12	24 095	294	1 143	9 063	269	297

**Noch: 1.3 Unternehmen sowie Arbeitnehmerinnen und Arbeitnehmer im Produzierenden Gewerbe 1992
nach Wirtschaftszweigen und Unternehmensgrößenklassen**

Unternehmen mit ... bis ... Arbeitnehmerinnen und Arbeitnehmern ¹⁾	Unternehmen	Arbeiter/-innen			Angestellte		
		Voll- beschäftigte ²⁾	Teilzeit- beschäftigte ²⁾	Auszu- bildende	Voll- beschäftigte ²⁾	Teilzeit- beschäftigte ²⁾	Auszu- bildende

F 45.2 Hoch- und Tiefbau

10 und mehr	4 039	130 648	1 746	6 844	25 185	3 255	927
10 - 49	3 475	53 305	1 307	3 668	5 687	2 357	268
50 - 99	357	22 000	154	877	3 213	272	124
100 - 199	132	14 954	84	610	3 098	174	162
200 - 499	57	14 025	72	395	3 689	159	112
500 - 999	9	4 863	14	220	1 666	80	31
1 000 und mehr	9	21 501	116	1 074	7 832	213	229

F 45.3 Bauinstallation

10 und mehr	2 459	42 761	550	10 293	11 596	2 077	1 615
10 - 49	2 320	28 011	456	8 804	6 095	1 758	1 283
50 - 99	79	3 840	7	528	1 042	106	79
100 - 199	36	3 688	22	551	1 367	79	65
200 - 499	18	3 432	38	241	1 830	80	78
500 und mehr	7	3 789	27	169	1 263	55	110

Anmerkungen S. 54

1.4 Arbeitszeiten im Produzierenden Gewerbe 1992 nach Wirtschaftszweigen und Unternehmensgrößenklassen

Unternehmen mit ... bis ... Arbeit- nehmer(inne)n ¹⁾	Arbeitszeit								
	Arbeiter/-innen					Angestellte			
	be- zahlte	ge- leistete	Kurz- arbeits-	voll- zeitbe- schäftigt	teil- zeitbe- schäftigt	Jahres-	Kurz- arbeits-	voll- zeitbe- schäftigt	teil- zeitbe- schäftigt
	Stunden je Vollbeschäftigten ¹⁾			Mill. Stunden ²⁾		Stunden ³⁾ je Voll- beschäftigten ¹⁾		Mill. Stunden ²⁾	

C - F Produzierendes Gewerbe

10 und mehr	2 012	1 580	14,0	3 005,8	58,2	2 020	4,9	1 361,6	62,2
10 - 49	2 035	1 657	8,2	517,1	18,3	2 029	2,6	143,9	19,1
50 - 99	2 026	1 630	10,8	283,9	7,6	2 020	6,0	90,8	6,1
100 - 199	2 030	1 614	11,3	325,0	7,1	2 025	3,7	133,0	7,8
200 - 499	2 026	1 604	15,5	443,1	8,3	2 032	5,8	204,9	9,9
500 - 999	2 016	1 580	18,9	284,5	5,2	2 014	8,0	135,2	5,3
1 000 und mehr	1 988	1 515	16,3	1 152,2	11,7	2 015	4,7	653,8	13,9

C Bergbau und Gewinnung von Steinen und Erden

10 und mehr	1 965	1 401	12,5	169,5	0,4	2 091	6,1	49,6	0,6
10 - 49	2 171	1 756	-	3,2	0,1	2 081	-	0,9	0
50 - 99	2 230	1 816	-	1,1	0	2 095	-	0,4	0
100 und mehr	1 959	1 392	12,8	165,2	0,3	2 091	6,3	48,3	0,6

D Verarbeitendes Gewerbe

10 und mehr	2 018	1 588	15,8	2 346,1	52,0	2 016	5,5	1 146,4	52,7
10 - 49	2 056	1 674	8,3	310,3	15,1	2 026	3,1	110,9	13,4
50 - 99	2 037	1 635	11,8	219,1	7,1	2 016	6,7	78,2	5,5
100 - 199	2 036	1 617	12,1	280,3	6,8	2 026	4,1	119,4	7,3
200 - 499	2 027	1 603	16,8	400,3	8,0	2 031	6,3	187,3	9,4
500 - 999	2 015	1 574	20,3	260,6	4,8	2 010	8,7	122,5	5,0
1 000 und mehr	1 991	1 534	18,7	875,5	10,2	2 007	5,2	528,1	12,0

DA Ernährungsgewerbe und Tabakverarbeitung

10 und mehr	2 060	1 641	0,5	151,8	7,2	2 052	0,1	78,0	11,2
10 - 49	2 044	1 690	0,9	24,5	2,2	2 053	0	16,8	3,1
50 - 99	2 087	1 697	-	13,9	0,8	2 025	-	6,9	1,3
100 - 199	2 083	1 664	1,2	21,6	1,2	2 036	-	9,6	2,2
200 - 499	2 110	1 686	1,1	30,8	1,3	2 105	0,4	13,7	2,6
500 - 999	2 082	1 634	-	19,5	0,8	2 090	-	12,8	1,3
1 000 und mehr	2 005	1 552	-	41,6	0,8	2 003	-	18,2	0,7

1) Ohne Auszubildende; Teilzeitbeschäftigte wurden im Verhältnis 1: 0,6 in Vollbeschäftigte umgerechnet. - 2) bezahlte Stunden

3) tarifliche oder betriebsübliche Arbeitsstunden eines Vollbeschäftigten einschl. Urlaub und gesetzlichen Feiertagen

**Noch: 1.4 Arbeitszeiten im Produzierenden Gewerbe 1992 nach Wirtschaftszweigen
und Unternehmensgrößenklassen**

Unternehmen mit ... bis ... Arbeit- nehmer(inne)n ¹⁾	Arbeitszeit								
	Arbeiter/-innen					Angestellte			
	be- zahlte	ge- leistete	Kurz- arbeits-	voll- zeitbe- schäftigt	teil- zeitbe- schäftigt	Jahres-	Kurz- arbeits-	voll- zeitbe- schäftigt	teil- zeitbe- schäftigt
	Stunden je Vollbeschäftigten ¹⁾		Mill. Stunden ²⁾			Stunden ³⁾ je Voll- beschäftigten ¹⁾		Mill. Stunden ²⁾	

DA 15 Ernährungsgewerbe

10 und mehr	2 061	1 643	0,5	146,6	7,0	2 053	0,1	75,6	11,1
10 - 49	2 044	1 690	0,8	24,4	2,2	2 053	-	16,7	3,1
50 - 99	2 086	1 696	-	13,9	0,7	2 025	-	6,9	1,3
100 - 199	2 083	1 664	1,2	21,6	1,2	2 036	-	9,6	2,2
200 - 499	2 110	1 685	1,1	30,2	1,2	2 105	0,4	13,5	2,6
500 - 999	2 082	1 639	-	18,6	0,8	2 092	-	12,5	1,3
1 000 und mehr	2 003	1 552	-	38,1	0,8	2 002	-	16,4	0,7

DA 15.9 Getränkeherstellung

10 und mehr	2 134	1 688	0,3	19,1	0,1	2 073	-	13,7	0,4
10 - 49	2 102	1 671	-	1,1	0	2 122	-	1,4	0,1
50 - 99	2 058	1 660	-	3,1	0	1 976	-	1,3	0
100 - 199	2 129	1 693	1,2	5,2	0	2 018	-	2,9	0,1
200 - 499	2 292	1 808	-	3,9	0	2 253	-	2,3	0,1
500 und mehr	2 086	1 625	-	5,8	0	2 047	-	5,8	0,1

DA 16 Tabakverarbeitung

10 und mehr	2 047	1 578	0,4	5,2	0,2	2 022	0	2,4	0
-------------	-------	-------	-----	-----	-----	-------	---	-----	---

DB Textil- und Bekleidungsgewerbe

10 und mehr	1 976	1 575	24,4	108,8	9,5	2 010	8,4	39,3	2,2
10 - 49	1 982	1 610	24,4	17,1	3,6	1 983	8,0	4,2	0,7
50 - 99	1 941	1 544	22,9	13,1	2,3	1 986	12,5	4,9	0,3
100 - 199	2 005	1 605	16,0	19,7	0,9	2 005	2,9	8,6	0,4
200 - 499	1 976	1 566	34,6	35,0	1,7	2 021	10,5	14,3	0,5
500 - 999	2 013	1 598	21,5	14,7	0,5	2 061	10,9	5,1	0,1
1 000 und mehr	1 903	1 492	10,6	9,3	0,4	1 961	1,8	2,1	0,1

DB 17 Textilgewerbe

10 und mehr	1 989	1 589	30,4	72,0	5,1	2 009	10,0	28,4	1,4
10 - 49	1 976	1 604	36,5	9,1	1,8	1 989	9,7	3,1	0,4
50 - 99	1 929	1 531	34,8	7,1	1,0	2 006	10,3	2,9	0,2
100 - 199	2 048	1 652	14,9	14,7	0,5	2 013	3,9	6,4	0,3
200 - 499	1 978	1 573	45,4	25,4	1,3	1 994	14,1	10,5	0,4
500 und mehr	1 994	1 577	13,3	15,7	0,5	2 050	9,5	5,5	0,1

**Noch: 1.4 Arbeitszeiten im Produzierenden Gewerbe 1992 nach Wirtschaftszweigen
und Unternehmensgrößenklassen**

Unternehmen mit ... bis ... Arbeit- nehmer(inne)n ¹⁾	Arbeitszeit								
	Arbeitszeit								
	Arbeiter/-innen					Angestellte			
	be- zahlte	ge- leistete	Kurz- arbeits-	voll- zeitbe- schäftigt	teil- zeitbe- schäftigt	Jahres-	Kurz- arbeits-	voll- zeitbe- schäftigt	teil- zeitbe- schäftigt
	Stunden je Vollbeschäftigten ¹⁾			Mill. Stunden ²⁾		Stunden ³⁾ je Voll- beschäftigten ¹⁾		Mill. Stunden ²⁾	

DB 18 Bekleidungsgewerbe

10 und mehr	1 951	1 551	13,3	36,8	4,4	2 012	4,3	10,9	0,8
10 - 49	1 988	1 618	10,8	8,0	1,8	1 966	4,1	1,1	0,3
50 - 99	1 953	1 558	9,4	6,0	1,3	1 957	15,7	2,0	0,1
100 - 199	1 892	1 483	18,8	5,0	0,5	1 982	-	2,2	0,1
200 - 499	1 972	1 548	6,1	9,7	0,4	2 100	-	3,8	0,1
500 und mehr	1 924	1 517	24,0	8,2	0,5	1 974	5,4	1,7	0,1

DC 19 Ledergewerbe

10 und mehr	2 024	1 602	7,1	7,8	0,5	2 074	0,8	2,6	0,2
10 - 49	1 969	1 597	6,9	0,9	0,3	2 110	0	0,4	0,1
50 - 99	2 168	1 825	-	0,8	0	2 136	-	0,2	0
100 - 199	2 006	1 579	15,0	2,3	0,1	2 081	0	0,8	0
200 und mehr	2 025	1 572	4,2	3,7	0,1	2 049	0	1,3	0

DC 19.3 Herstellung von Schuhen

10 und mehr	2 026	1 582	9,0	5,6	0,3	2 061	1,0	1,9	0,1
10 - 99	2 035	1 653	12,9	0,5	0,1	2 091	0	0,2	0
100 - 199	2 054	1 591	17,3	1,7	0,1	2 069	0	0,6	0
200 und mehr	2 009	1 565	4,7	3,3	0,1	2 052	0	1,2	0

DD 20 Holzgewerbe (ohne Herstellung von Möbeln)

10 und mehr	2 024	1 620	3,7	53,0	0,7	1 989	1,0	11,5	0,8
10 - 49	2 016	1 636	2,2	22,5	0,1	1 995	1,9	3,7	0,5
50 - 99	2 079	1 669	-	8,9	0,2	2 063	-	1,9	0,2
100 - 199	1 946	1 541	8,5	8,7	0,2	1 983	0,9	2,0	0,1
200 - 999	2 055	1 605	-	5,4	0	1 895	-	1,5	0
1 000 und mehr	2 057	1 619	9,2	7,6	0,1	1 988	1,7	2,4	0,1

DE Papier-, Verlags- und Druckgewerbe

10 und mehr	2 019	1 599	7,9	115,9	4,1	2 017	0,7	92,1	5,6
10 - 49	2 016	1 643	0,1	25,5	1,8	1 990	-	15,0	1,6
50 - 99	2 019	1 626	5,1	15,1	0,6	1 984	0,2	7,5	0,5
100 - 199	2 023	1 597	12,6	20,6	0,5	1 977	2,0	11,6	0,6
200 - 499	2 003	1 587	7,2	25,8	0,6	1 980	1,2	12,5	1,2
500 - 999	2 085	1 641	4,0	8,1	0,2	2 037	0,6	10,1	0,9
1 000 und mehr	2 015	1 521	17,8	20,8	0,4	2 060	0,6	35,5	0,9

**Noch: 1.4 Arbeitszeiten im Produzierenden Gewerbe 1992 nach Wirtschaftszweigen
und Unternehmensgrößenklassen**

Unternehmen mit ... bis ... Arbeit- nehmer(inne)n ¹⁾	Arbeitszeit								
	Arbeiter/-innen					Angestellte			
	be- zahlte	ge- leistete	Kurz- arbeits-	voll- zeitbe- schäftigt	teil- zeitbe- schäftigt	Jahres-	Kurz- arbeits-	voll- zeitbe- schäftigt	teil- zeitbe- schäftigt
	Stunden je Vollbeschäftigten ¹⁾			Mill. Stunden ²⁾		Stunden ³⁾ je Voll- beschäftigten ¹⁾		Mill. Stunden ²⁾	

DE 21.1 Herstellung von Holzstoff, Zellstoff, Papier, Karton und Pappe

10 und mehr	2 045	1 582	17,5	17,0	0,1	2 060	5,4	5,4	0,4
10 - 49	2 010	1 605	1,6	1,2	0	1 839	-	0,3	0
50 - 99	2 064	1 649	-	1,2	0	2 121	-	0,5	0
100 - 199	1 980	1 522	43,2	3,0	0	2 069	24,5	0,9	0
200 und mehr	2 065	1 588	14,0	11,6	0,1	2 070	2,0	3,8	0,3

DE 21.2 Papier-, Karton- und Pappeverarbeitung

10 und mehr	2 007	1 583	10,2	39,9	0,9	2 021	1,7	15,8	0,9
10 - 49	2 068	1 669	-	4,6	0,3	2 025	-	1,7	0,1
50 - 99	2 082	1 660	8,9	5,1	0,1	2 020	1,3	1,4	0,1
100 - 199	2 028	1 617	0,3	6,2	0,1	2 017	0	2,0	0,1
200 - 499	1 980	1 561	6,1	12,4	0,2	2 016	1,1	5,3	0,4
500 und mehr	1 970	1 523	24,0	11,7	0,2	2 026	3,6	5,4	0,2

DE 22.1 Verlagsgewerbe

10 und mehr	2 074	1 660	-	7,8	0,8	2 000	-	24,7	2,9
10 - 49	2 016	1 675	-	0,4	0,1	2 000	-	3,8	0,7
50 - 99	2 027	1 658	-	0,6	0,1	1 945	-	1,4	0,2
100 - 199	2 000	1 622	-	1,0	0	1 940	-	4,1	0,3
200 - 499	2 083	1 705	-	3,1	0,2	2 017	-	3,3	0,4
500 und mehr	2 109	1 622	-	2,8	0,4	2 023	-	12,1	1,4

DE 22.2 Druckgewerbe

10 und mehr	2 012	1 606	4,5	50,3	2,2	2 023	0,2	45,3	1,3
10 - 49	2 005	1 639	-	19,0	1,3	1 981	-	9,1	0,7
50 - 99	1 977	1 598	4,3	7,9	0,4	1 990	-	3,7	0,2
100 - 199	2 036	1 606	12,5	10,1	0,3	1 978	0	4,4	0,2
200 und mehr	2 028	1 561	5,1	13,3	0,1	2 050	0,3	28,2	0,3

**DF 23 Kokerei, Mineralölverarbeitung, Herstellung und Verarbeitung
von Spalt- und Brutstoffen**

10 und mehr	1 981	1 496	2,7	5,9	0,1	2 016	1,5	5,1	0,2
-------------	-------	-------	-----	-----	-----	-------	-----	-----	-----

DF 23.2 Mineralölverarbeitung

10 und mehr	1 981	1 495	1,7	5,8	0	2 015	0,8	4,9	0,1
-------------	-------	-------	-----	-----	---	-------	-----	-----	-----

**Noch: 1.4 Arbeitszeiten im Produzierenden Gewerbe 1992 nach Wirtschaftszweigen
und Unternehmensgrößenklassen**

Unternehmen mit ... bis ... Arbeit- nehmer(inne)n ¹⁾	Arbeitszeit								
	Arbeiter/-innen					Angestellte			
	be- zahlte	ge- leistete	Kurz- arbeits-	voll- zeitbe- schäftigt	teil- zeitbe- schäftigt	Jahres-	Kurz- arbeits-	voll- zeitbe- schäftigt	teil- zeitbe- schäftigt
	Stunden je Vollbeschäftigten ¹⁾			Mill. Stunden ²⁾		Stunden ³⁾ je Voll- beschäftigten ¹⁾		Mill. Stunden ²⁾	

DG 24 chemische Industrie

10 und mehr	2 036	1 578	0,4	166,8	2,6	2 051	0,1	173,0	5,0
10 - 49	2 050	1 656	-	4,7	0,5	2 023	-	3,6	0,3
50 - 99	2 064	1 680	5,4	4,4	0,2	2 096	4,6	3,0	0,2
100 - 199	2 107	1 665	0,8	5,0	0,1	2 042	-	4,8	0,2
200 - 499	2 053	1 600	-	16,8	0,3	2 087	-	18,9	0,7
500 - 999	2 003	1 564	-	4,4	0	2 066	-	3,7	0,1
1 000 und mehr	2 031	1 566	0,3	131,5	1,5	2 045	-	139,0	3,5

DH 25 Herstellung von Gummi- und Kunststoffwaren

10 und mehr	2 018	1 586	4,7	143,3	3,4	2 029	1,7	47,7	2,1
10 - 49	2 040	1 663	0,3	22,8	1,2	1 987	-	5,8	0,6
50 - 99	2 033	1 623	7,8	15,3	0,2	2 022	4,8	4,9	0,2
100 - 199	2 036	1 570	9,1	19,3	0,7	2 042	3,3	5,9	0,3
200 - 499	1 990	1 567	5,2	26,4	0,6	2 063	2,6	9,1	0,4
500 - 999	1 976	1 544	1,8	22,1	0,4	1 999	0,9	8,2	0,2
1 000 und mehr	2 033	1 571	5,3	37,4	0,4	2 043	0,4	13,8	0,4

DH 25.1 Herstellung von Gummiwaren

10 und mehr	2 021	1 572	6,4	22,9	0,3	2 065	2,2	7,1	0,3
10 - 49	2 036	1 671	-	2,2	0,2	1 965	-	0,7	0,1
50 - 99	1 960	1 558	9,0	1,3	0	1 965	0	0,3	0
100 - 199	2 069	1 630	-	1,6	0	2 028	-	0,4	0
200 - 499	2 011	1 569	13,4	3,0	0	2 025	10,5	0,9	0
500 - 999	2 034	1 561	3,6	3,9	0	2 076	1,3	1,6	0,1
1 000 und mehr	2 016	1 549	7,4	10,9	0	2 115	1,3	3,1	0,1

DH 25.2 Herstellung von Kunststoffwaren

10 und mehr	2 017	1 589	4,4	120,4	3,1	2 023	1,6	40,7	1,8
10 - 49	2 041	1 663	0,4	20,6	1,0	1 989	-	5,1	0,5
50 - 99	2 040	1 630	7,6	14,0	0,2	2 025	5,1	4,5	0,2
100 - 199	2 033	1 564	9,9	17,7	0,7	2 043	3,6	5,5	0,2
200 - 499	1 988	1 567	4,2	23,4	0,6	2 067	1,7	8,1	0,4
500 - 999	1 964	1 540	1,6	18,2	0,3	1 982	0,9	6,7	0,1
1 000 und mehr	2 040	1 580	4,5	26,6	0,3	2 023	0,2	10,7	0,3

**Noch: 1.4 Arbeitszeiten im Produzierenden Gewerbe 1992 nach Wirtschaftszweigen
und Unternehmensgrößenklassen**

Unternehmen mit ... bis ... Arbeit- nehmer(inne)n ¹⁾	Arbeitszeit								
	Arbeiter/-innen					Angestellte			
	be- zahlte	ge- leistete	Kurz- arbeits-	voll- zeitbe- schäftigt	teil- zeitbe- schäftigt	Jahres-	Kurz- arbeits-	voll- zeitbe- schäftigt	teil- zeitbe- schäftigt
	Stunden je Vollbeschäftigten ¹⁾			Mill. Stunden ²⁾		Stunden ³⁾ je Voll- beschäftigten ¹⁾		Mill. Stunden ²⁾	

DI 26 Glasgewerbe, Keramik, Verarbeitung von Steinen und Erden

10 und mehr	2 105	1 667	4,8	78,9	1,0	2 046	2,6	26,0	1,2
10 - 49	2 092	1 726	1,4	14,5	0,3	2 028	2,9	3,7	0,4
50 - 99	2 106	1 701	5,2	12,6	0,2	2 081	2,9	4,0	0,2
100 - 199	2 161	1 725	0,9	11,4	0,1	2 049	0	3,8	0,2
200 - 499	2 102	1 677	6,0	10,4	0,1	2 041	3,9	3,1	0,1
500 - 999	2 071	1 606	11,0	16,5	0,1	2 047	4,3	6,4	0,2
1 000 und mehr	2 116	1 592	2,3	13,6	0,2	2 033	0,4	5,0	0,1

DI 26.1 Herstellung und Verarbeitung von Glas

10 und mehr	2 104	1 635	2,6	24,3	0,4	2 086	2,7	6,1	0,2
10 - 49	2 052	1 704	8,0	1,5	0,1	2 021	34,7	0,3	0
50 - 99	2 141	1 745	9,2	2,0	0,1	2 028	8,1	0,5	0
100 - 199	2 029	1 601	0	1,1	0	2 017	0	0,2	0
200 - 499	2 130	1 712	-	4,7	0	2 166	-	0,9	0
500 und mehr	2 102	1 592	2,1	14,9	0,2	2 082	0,5	4,2	0,1

DI 26.2 Keramik (ohne Ziegelei und Baukeramik)

10 und mehr	2 034	1 589	29,6	8,2	0	1 981	10,3	3,6	0,2
10 - 49	2 098	1 665	-	0,7	0	1 976	-	0,4	0,1
50 - 99	1 967	1 573	35,7	1,3	0	1 976	23,6	0,4	0
100 - 199	2 026	1 546	-	1,2	-	2 032	-	0,6	0
200 - 499	2 133	1 694	18,8	1,5	0	1 971	2,4	0,8	0
500 und mehr	2 010	1 555	47,0	3,6	0	1 968	18,7	1,4	0

DJ Metallerzeugung und -bearbeitung, Herstellung von Metallerzeugnissen

10 und mehr	2 006	1 568	21,7	668,8	8,1	1 998	12,8	217,6	9,2
10 - 49	2 077	1 683	14,9	90,2	2,6	2 056	5,1	21,9	2,6
50 - 99	2 076	1 661	13,6	61,1	1,2	2 022	4,8	16,5	1,3
100 - 199	2 009	1 584	17,1	73,0	1,2	2 018	5,6	22,8	1,2
200 - 499	2 007	1 578	18,8	104,4	0,8	2 042	9,1	34,2	1,5
500 - 999	2 037	1 588	23,4	86,4	0,9	2 043	15,3	25,3	0,7
1 000 und mehr	1 953	1 493	27,8	253,7	1,3	1 949	18,4	96,8	1,8

DJ 27.1 Erzeugung von Roheisen, Stahl und Ferrolegierungen (EGKS)

10 und mehr	1 902	1 443	17,5	114,7	0,4	1 899	6,9	42,7	0,6
10 - 199	2 000	1 077	6,7	0,9	0	1 936	0	0,3	0
200 - 999	1 975	1 547	85,4	3,5	0	1 952	38,5	1,2	0,1
1 000 und mehr	1 899	1 439	15,5	110,3	0,4	1 897	6,0	41,3	0,6

**Noch: 1.4 Arbeitszeiten im Produzierenden Gewerbe 1992 nach Wirtschaftszweigen
und Unternehmensgrößenklassen**

Unternehmen mit ... bis ... Arbeit- nehmer(inne)n ¹⁾	Arbeitszeit								
	Arbeiter/-innen					Angestellte			
	be- zahlte	ge- leistete ¹⁾	Kurz- arbeits-	voll- zeitbe- schäftigt	teil- zeitbe- schäftigt	Jahres-	Kurz- arbeits-	voll- zeitbe- schäftigt	teil- zeitbe- schäftigt
	Stunden je Vollbeschäftigten ¹⁾			Mill. Stunden ²⁾		Stunden ³⁾ je Voll- beschäftigten ¹⁾		Mill. Stunden ²⁾	

DJ 27.2 Herstellung von Rohren

10 und mehr	1 998	1 530	39,5	64,6	0,2	2 059	7,9	17,6	0,5
10 - 49	2 049	1 670	69,4	5,4	0	2 131	11,3	1,3	0,1
50 - 199	1 947	1 486	45,1	3,3	0	1 967	11,1	0,8	0
200 - 499	2 043	1 593	12,1	19,3	0,1	2 057	3,6	4,8	0,2
500 und mehr	1 973	1 482	48,9	36,5	0	2 058	9,4	10,6	0,1

DJ 27.3 Sonstige erste Bearbeitung von Eisen und Stahl, Herstellung von Ferrolegierungen (nicht EGKS)

10 und mehr	2 040	1 595	8,3	29,6	0,4	1 958	6,4	9,1	0,4
10 - 49	2 061	1 643	7,1	3,4	0,1	2 046	2,3	0,9	0
50 - 99	2 213	1 780	12,3	2,1	0	1 924	6,1	0,6	0
100 - 199	2 087	1 664	12,1	5,6	0,1	2 066	3,6	1,6	0,1
200 - 999	2 008	1 541	8,1	13,0	0,1	1 885	10,2	4,5	0,2
1 000 und mehr	1 995	1 561	4,3	5,5	0	2 038	1,3	1,6	0

DJ 27.4 Erzeugung und erste Bearbeitung von NE- Metallen

10 und mehr	2 024	1 567	14,0	36,1	0,1	2 027	6,1	11,7	0,3
10 - 49	2 088	1 684	-	0,8	0	1 984	-	0,2	0
50 - 199	2 022	1 570	60,4	1,8	0	1 880	17,1	0,5	0
200 - 499	2 030	1 548	18,3	2,7	-	1 918	54,5	0,7	0
500 und mehr	2 022	1 565	11,3	30,8	0,1	2 044	2,3	10,3	0,3

DJ 27.5 Gießereiindustrie

10 und mehr	2 024	1 556	36,5	52,9	0,4	2 021	24,0	12,5	0,7
10 - 49	2 037	1 656	11,3	3,2	0	2 078	1,9	1,0	0,1
50 - 99	2 133	1 702	42,0	5,0	0,1	2 047	57,1	0,9	0,1
100 - 199	1 992	1 546	24,8	9,5	0,1	2 049	15,0	1,9	0,1
200 - 499	1 892	1 442	72,3	10,1	0,1	2 033	51,2	3,1	0,2
500 - 999	1 958	1 496	63,9	5,8	0	2 057	30,3	1,2	0
1 000 und mehr	2 109	1 594	15,6	19,1	0	1 971	5,3	4,3	0,1

DJ 28 Herstellung von Metallerzeugnissen

10 und mehr	2 033	1 615	19,6	371,0	6,6	2 023	15,6	124,0	6,7
10 - 49	2 081	1 687	11,8	76,9	2,4	2 052	5,1	18,4	2,4
50 - 99	2 072	1 659	8,2	50,9	1,1	2 029	0,9	14,1	1,1
100 - 199	2 006	1 587	15,5	55,4	1,0	2 015	4,7	18,7	0,9
200 - 499	2 026	1 609	9,4	64,5	0,5	2 077	2,0	22,8	0,9
500 - 999	2 044	1 608	21,5	56,1	0,9	2 051	17,4	16,8	0,5
1 000 und mehr	1 973	1 539	47,9	67,2	0,8	1 958	42,0	33,1	0,9

**Noch: 1.4 Arbeitszeiten im Produzierenden Gewerbe 1992 nach Wirtschaftszweigen
und Unternehmensgrößenklassen**

Unternehmen mit ... bis ... Arbeit- nehmer(inne)n ¹⁾	Arbeitszeit								
	Arbeiter/-innen					Angestellte			
	be- zahlte	ge- leistete ²⁾	Kurz- arbeits-	voll- zeitbe- schäftigt	teil- zeitbe- schäftigt	Jahres-	Kurz- arbeits-	voll- zeitbe- schäftigt	teil- zeitbe- schäftigt
	Stunden je Vollbeschäftigten ¹⁾			Mill. Stunden ²⁾		Stunden ³⁾ je Voll- beschäftigten ¹⁾		Mill. Stunden ²⁾	

DJ 28.1 Stahl- und Leichtmetallbau

10 und mehr	2 100	1 682	5,1	53,6	0,5	2 033	1,2	16,4	0,9
10 - 49	2 104	1 712	2,5	18,3	0,3	2 042	0,4	4,6	0,5
50 - 99	2 102	1 686	4,4	11,4	0,2	1 995	3,1	3,7	0,2
100 - 199	2 113	1 664	16,5	10,8	0	2 086	1,8	4,4	0,2
200 - 499	2 078	1 668	-	7,4	0	1 997	-	2,2	0,1
500 und mehr	2 087	1 630	-	5,7	0	2 003	-	1,5	0

DJ 28.7 Herstellung von sonstigen Eisen-, Blech- und Metallwaren

10 und mehr	2 037	1 618	13,1	108,4	2,1	2 034	5,6	32,9	2,3
10 - 49	2 077	1 684	9,4	22,8	0,7	2 080	1,7	5,3	0,9
50 - 199	2 075	1 649	8,3	13,6	0,4	1 970	-	2,8	0,3
200 - 499	2 028	1 600	-	14,8	0,5	2 044	-	4,5	0,3
500 und mehr	1 970	1 541	18,8	29,8	0,2	2 038	4,2	10,7	0,5
500 - 999	2 104	1 721	38,7	12,8	0,1	2 163	39,5	3,4	0,1
1 000 und mehr	2 032	1 580	3,2	14,6	0,2	1 944	1,5	6,2	0,2

DK 29 Maschinenbau

10 und mehr	2 024	1 601	22,3	390,8	4,7	2 012	9,4	233,9	7,6
10 - 49	2 098	1 693	7,6	44,1	0,6	2 006	8,8	17,7	1,7
50 - 99	2 002	1 601	18,5	41,9	0,5	2 014	18,4	15,7	0,8
100 - 199	2 097	1 671	18,0	42,4	0,4	2 063	9,4	24,8	0,9
200 - 499	2 046	1 629	22,4	72,4	0,9	1 994	11,1	43,9	1,3
500 - 999	1 971	1 550	36,3	41,5	1,0	1 978	13,6	29,8	0,8
1 000 und mehr	1 994	1 558	24,5	148,6	1,2	2 018	6,1	102,0	2,1

**DL Herstellung von Büromaschinen, Datenverarbeitungsgeräten und -einrichtungen;
Elektrotechnik, Feinmechanik und Optik**

10 und mehr	1 984	1 573	15,0	171,5	7,1	1 989	3,0	124,5	4,4
10 - 49	2 049	1 682	4,1	25,2	1,4	2 047	2,0	12,0	1,3
50 - 99	1 948	1 558	8,2	11,7	0,4	1 971	1,7	6,4	0,3
100 - 199	1 964	1 579	9,1	16,2	0,4	1 997	2,9	11,8	0,4
200 - 499	1 960	1 534	22,5	23,8	0,8	2 036	6,1	16,3	0,5
500 - 999	1 974	1 510	25,7	17,1	0,6	1 915	10,1	7,2	0,2
1 000 und mehr	1 983	1 566	16,0	77,6	3,4	1 977	1,8	70,7	1,8

DL 30 Herstellung von Büromaschinen, Datenverarbeitungsgeräten und -einrichtungen

10 und mehr	1 881	1 474	4,5	12,0	0,5	1 976	0,4	38,0	0,9
-------------	-------	-------	-----	------	-----	-------	-----	------	-----

**Noch: 1.4 Arbeitszeiten im Produzierenden Gewerbe 1992 nach Wirtschaftszweigen
und Unternehmensgrößenklassen**

Unternehmen mit ... bis ... Arbeit- nehmer(inne)n ¹⁾	Arbeitszeit								
	Arbeiter/-innen					Angestellte			
	be- zahlte	ge- leistete	Kurz- arbeits-	voll- zeitbe- schäftigt	teil- zeitbe- schäftigt	Jahres-	Kurz- arbeits-	voll- zeitbe- schäftigt	teil- zeitbe- schäftigt
	Stunden je Vollbeschäftigten ¹⁾			Mill. Stunden ²⁾		Stunden ³⁾ je Voll- beschäftigten ¹⁾		Mill. Stunden ²⁾	

DL 31 Herstellung von Geräten der Elektrizitätserzeugung, -verteilung u.ä.

10 und mehr	1 993	1 576	9,5	117,1	4,6	1 989	3,0	57,8	1,7
10 - 49	2 024	1 648	8,0	9,5	0,4	2 014	4,5	4,6	0,4
50 - 99	1 949	1 550	10,2	8,9	0,2	2 000	2,9	4,0	0,2
100 - 199	1 985	1 583	3,1	8,1	0,2	1 937	1,3	5,7	0,1
200 - 499	1 961	1 533	8,6	15,3	0,4	2 064	2,8	10,1	0,3
500 - 999	1 956	1 499	29,9	14,3	0,6	1 924	12,9	5,2	0,1
1 000 und mehr	2 013	1 597	5,8	60,9	2,8	1 981	1,3	28,2	0,6

DL 32 Rundfunk-, Fernseh- und Nachrichtentechnik

10 und mehr	1 946	1 531	68,6	19,6	0,6	1 981	11,9	14,2	0,6
10 - 99	2 016	1 621	-	5,1	0,1	1 940	-	2,5	0,1
100 - 199	1 852	1 467	52,5	2,0	0	2 103	16,4	1,6	0,1
200 und mehr	1 935	1 508	97,4	12,5	0,5	1 973	14,3	10,2	0,4

DL 33 Medizin-, Meß-, Steuer- und Regeltechnik

10 und mehr	2 030	1 653	1,8	22,8	1,3	2 031	0,9	14,4	1,2
10 - 49	2 081	1 733	2,4	11,0	1,0	2 107	0,7	5,2	0,8
50 - 99	1 907	1 567	3,3	1,6	0,1	1 933	-	1,7	0,1
100 - 199	1 971	1 605	1,4	5,5	0,2	2 031	0,9	4,1	0,2
200 - 499	1 910	1 482	-	2,4	0	1 981	-	1,9	0,1
500 und mehr	2 163	1 630	-	2,3	0	1 938	3,6	1,6	0

DM Fahrzeugbau

10 und mehr	2 006	1 542	26,8	164,0	0,8	1 986	4,3	57,3	1,2
10 - 49	2 126	1 726	3,2	6,7	0	2 015	1,0	1,8	0,1
50 - 99	1 937	1 555	25,7	3,8	0	1 960	11,4	1,3	0,1
100 - 199	2 050	1 667	15,6	12,1	0,2	2 073	6,9	4,0	0,2
200 - 499	2 046	1 604	13,2	16,3	0,1	2 016	1,4	9,8	0,2
500 - 999	1 981	1 539	34,9	14,3	0,1	1 900	12,7	6,1	0,2
1 000 und mehr	1 994	1 509	30,3	110,8	0,3	1 982	3,1	34,3	0,4

DM 34 Herstellung von Kraftwagen und Kraftwagenteilen

10 und mehr	2 001	1 526	32,0	134,7	0,5	1 983	6,1	39,1	0,6
10 - 49	2 226	1 817	-	4,4	0	1 899	-	0,8	0,1
50 - 199	2 007	1 592	29,5	8,3	0,1	2 056	17,4	2,4	0,1
200 - 499	2 051	1 604	18,4	10,3	0,1	1 998	3,8	2,6	0,1
500 - 999	1 951	1 515	49,0	10,1	0	1 981	25,1	3,2	0,1
1 000 und mehr	1 992	1 503	33,0	101,6	0,3	1 979	3,5	30,2	0,3

**Noch: 1.4 Arbeitszeiten im Produzierenden Gewerbe 1992 nach Wirtschaftszweigen
und Unternehmensgrößenklassen**

Unternehmen mit ... bis ... Arbeit- nehmer(inne)n ¹⁾	Arbeitszeit								
	Arbeiter/-innen					Angestellte			
	be- zahlte	ge- leistete	Kurz- arbeits-	voll- zeitbe- schäftigt	teil- zeitbe- schäftigt	Jahres-	Kurz- arbeits-	voll- zeitbe- schäftigt	teil- zeitbe- schäftigt
	Stunden je Vollbeschäftigten ¹⁾			Mill. Stunden ²⁾		Stunden ³⁾ je Voll- beschäftigten ¹⁾		Mill. Stunden ²⁾	

DM 35.3 Luft- und Raumfahrzeugbau

10 und mehr	1 981	1 605	-	0,8	0	1 930	-	1,6	0
10 - 199	1 983	1 659	-	0,4	0	2 014	-	0,1	0
200 und mehr	1 984	1 576	-	0,5	0	1 922	-	1,4	0

**DN 36 Herstellung von Möbeln, Schmuck, Musikinstrumenten, Sportgeräten,
Spielwaren und sonstigen Erzeugnissen**

10 und mehr	2 039	1 630	14,1	118,9	2,2	2 016	3,5	37,8	1,8
10 - 49	2 058	1 678	19,4	11,5	0,4	2 044	0,9	4,0	0,5
50 - 99	2 056	1 666	10,0	16,4	0,4	2 013	4,6	4,6	0,2
100 - 199	2 026	1 621	5,5	27,8	0,6	2 022	0,4	8,6	0,5
200 - 499	2 072	1 654	21,5	33,8	0,7	2 010	6,0	10,7	0,4
500 - 999	1 969	1 552	16,2	13,3	0,1	1 963	6,7	4,8	0,2
1 000 und mehr	2 020	1 593	12,4	16,1	0,1	2 048	1,6	5,1	0,1

DN 36.1 Herstellung von Möbeln

10 und mehr	2 046	1 638	14,0	100,1	1,1	2 008	4,2	29,5	1,3
10 - 49	2 063	1 680	23,2	9,6	0,3	2 019	1,5	2,4	0,3
50 - 99	2 065	1 671	5,8	14,1	0,1	2 001	4,9	3,5	0,1
100 - 199	2 040	1 640	5,5	22,7	0,2	2 025	0,3	6,5	0,3
200 - 499	2 070	1 659	22,4	28,9	0,3	2 002	7,0	8,5	0,4
500 - 999	1 969	1 552	16,2	13,3	0,1	1 963	6,7	4,8	0,2
1 000 und mehr	2 048	1 612	9,2	11,5	0	2 053	2,1	3,8	0,1

E Energie- und Wasserversorgung

10 und mehr	2 031	1 575	-	84,9	1,8	2 031	-	81,1	1,8
10 - 49	2 049	1 608	-	1,3	0,1	2 029	-	1,4	0,1
50 - 99	2 081	1 645	-	1,9	0	2 118	-	2,1	0,1
100 - 199	2 032	1 600	-	2,8	0,1	2 042	-	3,5	0,1
200 - 499	2 026	1 597	-	5,9	0,2	2 079	-	6,0	0,2
500 - 999	2 057	1 636	-	6,6	0,3	2 067	-	7,9	0,2
1 000 und mehr	2 027	1 563	-	66,4	1,0	2 018	-	60,3	1,1

**Noch: 1.4 Arbeitszeiten im Produzierenden Gewerbe 1992 nach Wirtschaftszweigen
und Unternehmensgrößenklassen**

Unternehmen mit ... bis ... Arbeit- nehmer(inne)n ¹⁾	Arbeitszeit								
	Arbeiter/-innen					Angestellte			
	be- zahlte	ge- leistete	Kurz- arbeits-	voll- zeitbe- schäftigt	teil- zeitbe- schäftigt	Jahres-	Kurz- arbeits-	voll- zeitbe- schäftigt	teil- zeitbe- schäftigt
	Stunden je Vollbeschäftigten ¹⁾			Mill. Stunden ²⁾		Stunden ³⁾ je Voll- beschäftigten ¹⁾		Mill. Stunden ²⁾	

F 45 Baugewerbe

10 und mehr	1 997	1 612	7,5	405,4	4,1	2 031	0,8	84,5	7,1
10 - 49	2 000	1 631	8,3	202,4	3,1	2 036	0,8	30,7	5,6
50 - 99	1 984	1 610	7,9	61,9	0,4	2 033	1,7	10,1	0,5
100 - 199	1 986	1 593	6,4	41,0	0,1	2 003	-	9,5	0,3
200 - 499	2 020	1 625	4,1	36,5	0,1	2 021	0,5	11,3	0,3
500 - 999	1 997	1 629	6,0	15,5	0	2 030	0,9	4,3	0,1
1 000 und mehr	1 997	1 532	7,1	48,1	0,3	2 040	0,8	18,5	0,3

F 45.2 Hoch- und Tiefbau

10 und mehr	1 986	1 597	9,8	259,4	2,0	2 020	0,9	50,9	3,4
10 - 49	1 990	1 629	11,6	106,0	1,5	2 022	0,3	11,5	2,3
50 - 99	1 959	1 582	11,2	43,1	0,2	2 006	2,7	6,4	0,3
100 - 199	1 957	1 568	8,9	29,3	0,1	1 996	-	6,2	0,2
200 - 499	2 019	1 630	4,2	28,3	0,1	2 008	0,8	7,4	0,2
500 - 999	2 019	1 633	9,6	9,8	0	2 030	1,2	3,4	0,1
1 000 und mehr	1 998	1 521	8,0	43,0	0,1	2 038	0,9	16,0	0,2

F 45.3 Bauinstallation

10 und mehr	2 025	1 644	1,8	86,6	0,6	2 061	0,9	23,9	2,3
10 - 49	2 023	1 643	2,2	56,7	0,5	2 075	1,7	12,6	1,9
50 - 99	2 027	1 663	-	7,8	0	2 070	-	2,2	0,1
100 - 199	2 067	1 671	0	7,6	0	2 011	-	2,7	0,1
200 - 499	2 041	1 626	4,3	7,0	0	2 051	0	3,8	0,1
500 und mehr	1 978	1 627	-	7,5	0	2 045	-	2,6	0,1

Anmerkungen S. 63

2.1 Arbeitskosten je Vollbeschäftigten im Dienstleistungsbereich

G, J, K Dienstleistungsbereich

Lfd. Nr.	Arbeitskostenart				
		10 und mehr		10 - 49	
		DM	%	DM	%
1	Arbeitskosten insgesamt	69 487	100	63 468	100
2	darunter Bruttolöhne und -gehälter	54 122	77,9	51 739	81,5
3	Entgelt für geleistete Arbeit	39 807	57,3	39 848	62,8
4	Personalnebenkosten insgesamt	29 680	42,7	23 620	37,2
5	darunter gesetzliche Personalnebenkosten	12 749	18,3	11 778	18,6
	davon				
6	Sonderzahlungen	5 662	8,1	3 848	6,1
	davon				
7	Gratifikationen, 13. Monatsgehalt, Erfolgsbeteiligungen u.ä.	2 833	4,1	1 740	2,7
8	Leistungs- und gewinnabhängige Sonderzahlungen	1 350	1,9	875	1,4
9	Urlaubsgeld	1 063	1,5	885	1,4
10	vermögenswirksame Leistungen	415	0,6	348	0,5
11	Vergütung arbeitsfreier Tage	8 653	12,5	8 042	12,7
	davon				
12	Urlaubsvergütung	5 285	7,6	5 275	8,3
13	gesetzliche Lohn- und Gehaltsfortzahlung im Krankheitsfall	1 461	2,1	1 016	1,6
14	zusätzliche Lohn- und Gehaltsfortzahlung im Krankheitsfall	22	0	19	0
15	Vergütung gesetzlicher Feiertage und sonstiger gesetzlicher Ausfallzeiten	1 703	2,5	1 657	2,6
16	Vergütung sonstiger betrieblicher oder tariflicher arbeitsfreier Tage	182	0,3	74	0,1
17	Aufwendungen für Vorsorgeeinrichtungen	12 312	17,7	9 885	15,6
	davon				
18	Arbeitgeberpflichtbeiträge zur Sozialversicherung	9 463	13,6	9 022	14,2
	davon				
19	Rentenversicherungsbeiträge	4 421	6,4	4 205	6,6
20	Arbeitslosenversicherungsbeiträge	1 579	2,3	1 497	2,4
21	Krankenversicherungsbeiträge	3 018	4,3	2 845	4,5
22	Unfallversicherungsbeiträge	445	0,6	475	0,7
23	Aufwendungen für die betriebliche Altersversorgung	2 809	4,0	840	1,3
	darunter				
24	Nettozuführung zu den Pensionsrückstellungen ²⁾	1 241	1,8	243	0,4
25	Aufwendungen für den Vorruhestand	70	0,1	2	0
26	Aufwendungen für sonstige Vorsorgeeinrichtungen	40	0,1	22	0
27	sonstige Personalnebenkosten	3 053	4,4	1 845	2,9
	davon				
28	Entlassungsentschädigungen	386	0,6	193	0,3
29	sonstige gesetzliche Aufwendungen	122	0,2	82	0,1
30	Familienunterstützungen	135	0,2	15	0
31	Wohnungsfürsorge	61	0,1	0	0
32	Beihilfen im Krankheitsfall	53	0,1	2	0
33	Trennungsentschädigungen, Auslösungen u.ä.	202	0,3	68	0,1
34	Naturalleistungen	217	0,3	16	0
35	Aufwendungen für Belegschaftseinrichtungen	203	0,3	30	0
36	Ausbildungsvergütungen	925	1,3	1 044	1,6
37	sonstige Aufwendungen für die berufliche Aus- und Weiterbildung	526	0,8	301	0,5
38	sonstige Zuwendungen	223	0,3	92	0,1

1) ohne Auszubildende ; Teilzeitbeschäftigte wurden im Verhältnis 1 : 0,6 in Vollbeschäftigte umgerechnet - 2) Differenz der Pensionsrückstellungen nach

1992 nach Arbeitskostenarten, Wirtschaftszweigen und Unternehmensgrößenklassen
insgesamt

Arbeitskosten je Vollbeschäftigten ¹⁾										Lfd. Nr.
in Unternehmen mit ... bis... Arbeitnehmerinnen und Arbeitnehmern										
50 - 99		100 - 199		200 - 499		500 - 999		1 000 und mehr		
DM	%	DM	%	DM	%	DM	%	DM	%	
74 452	100	71 258	100	72 600	100	75 736	100	67 664	100	1
59 763	80,3	55 958	78,5	57 017	78,5	58 684	77,5	50 967	75,3	2
44 603	59,9	40 953	57,5	41 781	57,5	42 516	56,1	36 790	54,4	3
29 849	40,1	30 305	42,5	30 820	42,5	33 220	43,9	30 874	45,6	4
13 800	18,5	13 064	18,3	13 666	18,8	13 785	18,2	12 221	18,1	5
5 882	7,9	6 255	8,8	5 857	8,1	6 706	8,9	5 921	8,8	6
2 560	3,4	2 339	3,3	2 986	4,1	3 429	4,5	3 330	4,9	7
1 957	2,6	2 642	3,7	1 177	1,6	1 747	2,3	1 010	1,5	8
928	1,2	874	1,2	1 232	1,7	1 094	1,4	1 159	1,7	9
437	0,6	401	0,6	462	0,6	437	0,6	422	0,6	10
9 278	12,5	8 749	12,3	9 379	12,9	9 462	12,5	8 256	12,2	11
5 864	7,9	5 413	7,6	5 615	7,7	5 614	7,4	4 894	7,2	12
1 362	1,8	1 376	1,9	1 729	2,4	1 694	2,2	1 550	2,3	13
15	0	11	0	23	0	21	0	29	0	14
1 866	2,5	1 783	2,5	1 861	2,6	1 883	2,5	1 551	2,3	15
171	0,2	166	0,2	151	0,2	249	0,3	233	0,3	16
12 336	16,6	12 292	17,2	12 310	17,0	14 012	18,5	12 974	19,2	17
10 445	14,0	9 768	13,7	9 944	13,7	10 027	13,2	9 006	13,3	18
4 873	6,5	4 548	6,4	4 656	6,4	4 712	6,2	4 206	6,2	19
1 751	2,4	1 630	2,3	1 651	2,3	1 691	2,2	1 503	2,2	20
3 320	4,5	3 097	4,3	3 147	4,3	3 220	4,3	2 900	4,3	21
501	0,7	493	0,7	490	0,7	403	0,5	397	0,6	22
1 804	2,4	2 495	3,5	2 340	3,2	3 940	5,2	3 924	5,8	23
739	1,0	1 470	2,1	907	1,2	1 848	2,4	1 717	2,5	24
21	0	23	0	67	0,1	63	0,1	131	0,2	25
87	0,1	28	0	26	0	44	0,1	45	0,1	26
2 353	3,2	3 009	4,2	3 273	4,5	3 040	4,0	3 723	5,5	27
395	0,5	253	0,4	678	0,9	411	0,5	394	0,6	28
127	0,2	136	0,2	131	0,2	180	0,2	115	0,2	29
71	0,1	168	0,2	227	0,3	153	0,2	157	0,2	30
3	0	50	0,1	57	0,1	55	0,1	111	0,2	31
21	0	41	0,1	37	0,1	76	0,1	89	0,1	32
136	0,2	511	0,7	431	0,6	74	0,1	140	0,2	33
43	0,1	37	0,1	62	0,1	87	0,1	503	0,7	34
79	0,1	74	0,1	179	0,2	239	0,3	352	0,5	35
910	1,2	774	1,1	674	0,9	798	1,1	1 048	1,5	36
445	0,6	671	0,9	536	0,7	670	0,9	563	0,8	37
124	0,2	292	0,4	260	0,4	297	0,4	251	0,4	38

Noch: 2.1 Arbeitskosten je Vollbeschäftigten im Dienstleistungsbereich

G 51.2 - 51.7

Lfd. Nr.	Arbeitskostenart				
		10 und mehr		10 - 49	
		DM	%	DM	%
1	Arbeitskosten insgesamt	71 302	100	67 972	100
	darunter				
2	Bruttolöhne und -gehälter	57 621	80,8	56 198	82,7
3	Entgelt für geleistete Arbeit	42 727	59,9	42 849	63,0
4	Personalnebenkosten insgesamt	28 575	40,1	25 123	37,0
	darunter				
5	gesetzliche Personalnebenkosten	13 344	18,7	12 696	18,7
	davon				
6	Sonderzahlungen	5 424	7,6	4 414	6,5
	davon				
7	Gratifikationen, 13. Monatsgehalt, Erfolgsbeteiligungen u.ä.	2 109	3,0	1 708	2,5
8	Leistungs- und gewinnabhängige Sonderzahlungen	1 688	2,4	1 298	1,9
9	Urlaubsgeld	1 185	1,7	1 022	1,5
10	vermögenswirksame Leistungen	442	0,6	387	0,6
11	Vergütung arbeitsfreier Tage	9 470	13,3	8 935	13,1
	davon				
12	Urlaubsvergütung	5 828	8,2	5 798	8,5
13	gesetzliche Lohn- und Gehaltsfortzahlung im Krankheitsfall	1 671	2,3	1 274	1,9
14	zusätzliche Lohn- und Gehaltsfortzahlung im Krankheitsfall	7	0	18	0
15	Vergütung gesetzlicher Feiertage und sonstiger gesetzlicher Ausfallzeiten	1 853	2,6	1 793	2,6
16	Vergütung sonstiger betrieblicher oder tariflicher arbeitsfreier Tage	111	0,2	51	0,1
17	Aufwendungen für Vorsorgeeinrichtungen	11 488	16,1	10 295	15,1
	davon				
18	Arbeitgeberpflichtbeiträge zur Sozialversicherung	9 720	13,6	9 549	14,0
	davon				
19	Rentenversicherungsbeiträge	4 480	6,3	4 399	6,5
20	Arbeitslosenversicherungsbeiträge	1 617	2,3	1 576	2,3
21	Krankenversicherungsbeiträge	3 043	4,3	2 980	4,4
22	Unfallversicherungsbeiträge	579	0,8	593	0,9
23	Aufwendungen für die betriebliche Altersversorgung	1 754	2,5	731	1,1
	darunter				
24	Nettozuführung zu den Pensionsrückstellungen ²⁾	681	1,0	255	0,4
25	Aufwendungen für den Vorruhestand	12	0	1	0
26	Aufwendungen für sonstige Vorsorgeeinrichtungen	14	0	15	0
27	sonstige Personalnebenkosten	2 193	3,1	1 479	2,2
	davon				
28	Entlassungsentschädigungen	668	0,9	332	0,5
29	sonstige gesetzliche Aufwendungen	100	0,1	81	0,1
30	Familienunterstützungen	14	0	8	0
31	Wohnungsfürsorge	2	0	0	0
32	Beihilfen im Krankheitsfall	3	0	0	0
33	Trennungsentschädigungen, Auslösungen u.ä.	80	0,1	36	0,1
34	Naturalleistungen	35	0	17	0
35	Aufwendungen für Belegschaftseinrichtungen	137	0,2	39	0,1
36	Ausbildungsvergütungen	611	0,9	686	1,0
37	sonstige Aufwendungen für die berufliche Aus- und Weiterbildung	342	0,5	184	0,3
38	sonstige Zuwendungen	202	0,3	96	0,1

1992 nach Arbeitskostenarten, Wirtschaftszweigen und Unternehmensgrößenklassen

Großhandel

Arbeitskosten je Vollbeschäftigten ¹⁾										Lfd. Nr.
in Unternehmen mit ... bis... Arbeitnehmerinnen und Arbeitnehmern										
50 - 99		100 - 199		200 - 499		500 - 999		1 000 und mehr		
DM	%	DM	%	DM	%	DM	%	DM	%	
70 875	100	71 128	100	74 226	100	74 151	100	72 833	100	1
57 846	81,6	57 942	81,5	59 372	80,0	59 596	80,4	56 289	77,3	2
44 313	62,5	42 879	60,3	43 633	58,8	43 386	58,5	39 238	53,9	3
26 562	37,5	28 249	39,7	30 593	41,2	30 766	41,5	33 595	46,1	4
13 368	18,9	13 434	18,9	14 076	19,0	14 095	19,0	13 054	17,9	5
4 210	5,9	5 722	8,0	5 688	7,7	5 879	7,9	7 537	10,3	6
1 544	2,2	2 067	2,9	2 354	3,2	2 205	3,0	3 097	4,3	7
1 112	1,6	1 980	2,8	1 403	1,9	2 209	3,0	2 663	3,7	8
1 118	1,6	1 183	1,7	1 465	2,0	1 009	1,4	1 326	1,8	9
437	0,6	492	0,7	467	0,6	456	0,6	450	0,6	10
9 322	13,2	9 341	13,1	10 051	13,5	10 331	13,9	9 513	13,1	11
5 916	8,3	5 782	8,1	5 955	8,0	5 911	8,0	5 643	7,7	12
1 491	2,1	1 613	2,3	1 983	2,7	2 140	2,9	1 984	2,7	13
1	0	2	0	2	0	1	0	6	0	14
1 866	2,6	1 848	2,6	1 956	2,6	2 080	2,8	1 688	2,3	15
47	0,1	96	0,1	156	0,2	199	0,3	193	0,3	16
11 035	15,6	11 306	15,9	12 005	16,2	12 038	16,2	13 440	18,5	17
9 908	14,0	9 872	13,9	10 017	13,5	9 749	13,1	9 292	12,8	18
4 613	6,5	4 509	6,3	4 613	6,2	4 541	6,1	4 267	5,9	19
1 650	2,3	1 654	2,3	1 667	2,2	1 628	2,2	1 552	2,1	20
3 060	4,3	3 133	4,4	3 167	4,3	3 075	4,1	2 865	3,9	21
586	0,8	576	0,8	570	0,8	505	0,7	608	0,8	22
1 106	1,6	1 415	2,0	1 976	2,7	2 265	3,1	4 148	5,7	23
362	0,5	605	0,9	978	1,3	1 024	1,4	1 301	1,8	24
11	0	5	0	22	0	1	0	36	0	25
21	0	18	0	11	0	24	0	-	-	26
1 995	2,8	1 881	2,6	2 849	3,8	2 517	3,4	3 104	4,3	27
629	0,9	298	0,4	1 192	1,6	428	0,6	1 294	1,8	28
103	0,1	101	0,1	120	0,2	126	0,2	90	0,1	29
9	0	14	0	14	0	29	0	18	0	30
-	-	0	0	7	0	1	0	3	0	31
1	0	0	0	13	0	2	0	1	0	32
130	0,2	110	0,2	92	0,1	52	0,1	85	0,1	33
33	0	24	0	45	0,1	55	0,1	56	0,1	34
89	0,1	84	0,1	204	0,3	209	0,3	309	0,4	35
618	0,9	609	0,9	533	0,7	491	0,7	635	0,9	36
271	0,4	359	0,5	387	0,5	600	0,8	472	0,6	37
113	0,2	282	0,4	243	0,3	523	0,7	141	0,2	38

Noch: 2.1 Arbeitskosten je Vollbeschäftigten im Dienstleistungsbereich

G 51.2 Großhandel mit landwirtschaftlichen Grundstoffen

Lfd. Nr.	Arbeitskostenart				
		10 und mehr		10 - 49	
		DM	%	DM	%
1	Arbeitskosten insgesamt	62 771	100	60 787	100
	darunter				
2	Bruttolöhne und -gehälter	50 250	80,1	48 551	79,9
3	Entgelt für geleistete Arbeit	38 073	60,7	38 384	63,1
4	Personalnebenkosten insgesamt	24 698	39,3	22 403	36,9
	darunter				
5	gesetzliche Personalnebenkosten	12 827	20,4	11 671	19,2
	davon				
6	Sonderzahlungen	3 249	5,2	2 418	4,0
	davon				
7	Gratifikationen, 13. Monatsgehalt, Erfolgsbeteiligungen u.ä.	1 235	2,0	918	1,5
8	Leistungs- und gewinnabhängige Sonderzahlungen	576	0,9	482	0,8
9	Urlaubsgeld	999	1,6	591	1,0
10	vermögenswirksame Leistungen	439	0,7	427	0,7
11	Vergütung arbeitsfreier Tage	8 928	14,2	7 750	12,7
	davon				
12	Urlaubsvergütung	5 513	8,8	5 201	8,6
13	gesetzliche Lohn- und Gehaltsfortzahlung im Krankheitsfall	1 579	2,5	826	1,4
14	zusätzliche Lohn- und Gehaltsfortzahlung im Krankheitsfall	-	-	-	-
15	Vergütung gesetzlicher Feiertage und sonstiger gesetzlicher Ausfallzeiten	1 775	2,8	1 713	2,8
16	Vergütung sonstiger betrieblicher oder tariflicher arbeitsfreier Tage	62	0,1	11	0
17	Aufwendungen für Vorsorgeeinrichtungen	11 016	17,5	10 992	18,1
	davon				
18	Arbeitgeberpflichtbeiträge zur Sozialversicherung	9 415	15,0	9 077	14,9
	davon				
19	Rentenversicherungsbeiträge	4 229	6,7	4 103	6,7
20	Arbeitslosenversicherungsbeiträge	1 519	2,4	1 466	2,4
21	Krankenversicherungsbeiträge	2 979	4,7	2 772	4,6
22	Unfallversicherungsbeiträge	688	1,1	735	1,2
23	Aufwendungen für die betriebliche Altersversorgung	1 593	2,5	1 901	3,1
	darunter				
24	Nettozuführung zu den Pensionsrückstellungen ²⁾	721	1,1	1 195	2,0
25	Aufwendungen für den Vorruhestand	17	0	-	-
26	Aufwendungen für sonstige Vorsorgeeinrichtungen	8	0	15	0
27	sonstige Personalnebenkosten	1 506	2,4	1 243	2,0
	davon				
28	Entlassungsentschädigungen	233	0,4	54	0,1
29	sonstige gesetzliche Aufwendungen	58	0,1	57	0,1
30	Familienunterstützungen	13	0	9	0
31	Wohnungsfürsorge	-	-	-	-
32	Beihilfen im Krankheitsfall	-	-	-	-
33	Trennungsentschädigungen, Auslösungen u.ä.	89	0,1	104	0,2
34	Naturalleistungen	6	0	3	0
35	Aufwendungen für Belegschaftseinrichtungen	91	0,1	5	0
36	Ausbildungsvergütungen	762	1,2	829	1,4
37	sonstige Aufwendungen für die berufliche Aus- und Weiterbildung	228	0,4	174	0,3
38	sonstige Zuwendungen	26	0	9	0

**1992 nach Arbeitskostenarten, Wirtschaftszweigen und Unternehmensgrößenklassen
und lebenden Tieren**

Arbeitskosten je Vollbeschäftigten ¹⁾								Lfd. Nr.
in Unternehmen mit ... bis... Arbeitnehmerinnen und Arbeitnehmern								
50 - 99		100 - 199		200 - 499		500 und mehr		
DM	%	DM	%	DM	%	DM	%	
61 870	100	63 296	100	60 097	100	65 927	100	1
50 463	81,6	52 426	82,8	49 311	82,1	51 843	78,6	2
39 467	63,8	39 548	62,5	37 292	62,1	37 357	56,7	3
22 402	36,2	23 749	37,5	22 806	37,9	28 570	43,3	4
12 795	20,7	13 002	20,5	11 496	19,1	14 487	22,0	5
2 299	3,7	3 669	5,8	4 170	6,9	3 937	6,0	6
426	0,7	2 007	3,2	1 662	2,8	1 455	2,2	7
66	0,1	385	0,6	735	1,2	787	1,2	8
1 451	2,3	775	1,2	1 301	2,2	1 247	1,9	9
356	0,6	502	0,8	473	0,8	448	0,7	10
8 697	14,1	9 209	14,5	7 849	13,1	10 549	16,0	11
5 666	9,2	5 840	9,2	5 168	8,6	5 854	8,9	12
1 306	2,1	1 617	2,6	1 011	1,7	2 634	4,0	13
-	-	-	-	-	-	-	-	14
1 676	2,7	1 695	2,7	1 576	2,6	1 954	3,0	15
48	0,1	57	0,1	94	0,2	107	0,2	16
10 299	16,6	10 123	16,0	9 319	15,5	12 027	18,2	17
9 728	15,7	9 630	15,2	8 857	14,7	9 846	14,9	18
4 321	7,0	4 314	6,8	4 036	6,7	4 389	6,7	19
1 548	2,5	1 568	2,5	1 453	2,4	1 578	2,4	20
3 135	5,1	3 230	5,1	2 907	4,8	3 129	4,7	21
724	1,2	517	0,8	460	0,8	750	1,1	22
545	0,9	493	0,8	462	0,8	2 182	3,3	23
171	0,3	306	0,5	163	0,3	657	1,0	24
-	-	-	-	-	-	48	0,1	25
26	0	-	-	-	-	-	-	26
1 107	1,8	748	1,2	1 468	2,4	2 057	3,1	27
128	0,2	22	0	329	0,5	458	0,7	28
85	0,1	60	0,1	52	0,1	53	0,1	29
6	0	15	0	5	0	22	0	28
-	-	-	-	-	-	-	-	31
-	-	-	-	-	-	-	-	32
48	0,1	-	-	370	0,6	-	-	33
19	0	3	0	26	0	-	-	34
10	0	35	0,1	37	0,1	232	0,4	35
642	1,0	435	0,7	541	0,9	873	1,3	36
165	0,3	164	0,3	102	0,2	360	0,5	37
4	0	14	0	7	0	59	0,1	38

Noch: 2.1 Arbeitskosten je Vollbeschäftigten im Dienstleistungsbereich

G 51.3 Großhandel mit Nahrungsmitteln,

Lfd. Nr.	Arbeitskostenart				
		10 und mehr		10 - 49	
		DM	%	DM	%
1	Arbeitskosten insgesamt	58 693	100	54 215	100
	darunter				
2	Bruttolöhne und -gehälter	48 057	81,9	44 692	82,4
3	Entgelt für geleistete Arbeit	36 869	62,8	35 058	64,7
4	Personalnebenkosten insgesamt	21 824	37,2	19 157	35,3
	darunter				
5	gesetzliche Personalnebenkosten	12 174	20,7	11 266	20,8
	davon				
6	Sonderzahlungen	2 862	4,9	2 267	4,2
	davon				
7	Gratifikationen, 13. Monatsgehalt, Erfolgsbeteiligungen u.ä.	1 049	1,8	946	1,7
8	Leistungs- und gewinnabhängige Sonderzahlungen	679	1,2	648	1,2
9	Urlaubsgeld	785	1,3	459	0,8
10	vermögenswirksame Leistungen	349	0,6	214	0,4
11	Vergütung arbeitsfreier Tage	8 326	14,2	7 366	13,6
	davon				
12	Urlaubsvergütung	4 949	8,4	4 466	8,2
13	gesetzliche Lohn- und Gehaltsfortzahlung im Krankheitsfall	1 718	2,9	1 322	2,4
14	zusätzliche Lohn- und Gehaltsfortzahlung im Krankheitsfall	5	0	15	0
15	Vergütung gesetzlicher Feiertage und sonstiger gesetzlicher Ausfallzeiten	1 604	2,7	1 521	2,8
16	Vergütung sonstiger betrieblicher oder tariflicher arbeitsfreier Tage	50	0,1	43	0,1
17	Aufwendungen für Vorsorgeeinrichtungen	9 606	16,4	9 053	16,7
	davon				
18	Arbeitgeberpflichtbeiträge zur Sozialversicherung	8 767	14,9	8 379	15,5
	davon				
19	Rentenversicherungsbeiträge	3 970	6,8	3 796	7,0
20	Arbeitslosenversicherungsbeiträge	1 396	2,4	1 314	2,4
21	Krankenversicherungsbeiträge	2 816	4,8	2 658	4,9
22	Unfallversicherungsbeiträge	586	1,0	612	1,1
23	Aufwendungen für die betriebliche Altersversorgung	836	1,4	669	1,2
	darunter				
24	Nettozuführung zu den Pensionsrückstellungen ²⁾	191	0,3	57	0,1
25	Aufwendungen für den Vorruhestand	15	0	-	-
26	Aufwendungen für sonstige Vorsorgeeinrichtungen	2	0	5	0
27	sonstige Personalnebenkosten	1 031	1,8	470	0,9
	davon				
28	Entlassungsentschädigungen	222	0,4	100	0,2
29	sonstige gesetzliche Aufwendungen	84	0,1	44	0,1
30	Familienunterstützungen	14	0	8	0
31	Wohnungsfürsorge	0	0	1	0
32	Beihilfen im Krankheitsfall	0	0	-	-
33	Trennungsentschädigungen, Auslösungen u.ä.	30	0,1	-	-
34	Naturalleistungen	22	0	8	0
35	Aufwendungen für Belegschaftseinrichtungen	108	0,2	129	0,2
36	Ausbildungsvergütungen	355	0,6	120	0,2
37	sonstige Aufwendungen für die berufliche Aus- und Weiterbildung	151	0,3	25	0
38	sonstige Zuwendungen	42	0,1	35	0,1

1992 nach Arbeitskostenarten, Wirtschaftszweigen und Unternehmensgrößenklassen
Getränken und Tabakwaren

Arbeitskosten je Vollbeschäftigten ¹⁾										Lfd. Nr.
in Unternehmen mit ... bis... Arbeitnehmerinnen und Arbeitnehmern										
50 - 99		100 - 199		200 - 499		500 - 999		1 000 und mehr		
DM	%	DM	%	DM	%	DM	%	DM	%	
64 069	100	61 254	100	56 703	100	69 631	100	55 553	100	1
51 835	80,9	50 987	83,2	46 425	81,9	56 668	81,4	45 165	81,3	2
40 031	62,5	38 982	63,6	36 041	63,6	42 796	61,5	33 105	59,6	3
24 038	37,5	22 273	36,4	20 662	36,4	26 835	38,5	22 449	40,4	4
12 598	19,7	12 509	20,4	11 962	21,1	15 246	21,9	11 497	20,7	5
3 114	4,9	3 301	5,4	2 282	4,0	3 231	4,6	3 777	6,8	6
1 364	2,1	1 089	1,8	529	0,9	1 647	2,4	1 007	1,8	7
400	0,6	1 271	2,1	279	0,5	48	0,1	1 382	2,5	8
891	1,4	579	0,9	1 082	1,9	1 039	1,5	1 018	1,8	9
460	0,7	361	0,6	391	0,7	497	0,7	371	0,7	10
8 689	13,6	8 704	14,2	8 102	14,3	10 642	15,3	8 283	14,9	11
5 312	8,3	5 218	8,5	4 908	8,7	5 754	8,3	4 900	8,8	12
1 573	2,5	1 766	2,9	1 596	2,8	2 952	4,2	1 867	3,4	13
-	-	-	-	-	-	-	-	1	0	14
1 766	2,8	1 664	2,7	1 527	2,7	1 876	2,7	1 472	2,6	15
38	0,1	57	0,1	70	0,1	60	0,1	43	0,1	16
10 753	16,8	9 482	15,5	9 359	16,5	11 574	16,6	8 661	15,6	17
9 162	14,3	9 015	14,7	8 732	15,4	10 298	14,8	8 036	14,5	18
4 241	6,6	3 952	6,5	3 956	7,0	4 680	6,7	3 626	6,5	19
1 507	2,4	1 337	2,2	1 412	2,5	1 680	2,4	1 291	2,3	20
2 830	4,4	3 080	5,0	2 828	5,0	3 293	4,7	2 618	4,7	21
585	0,9	646	1,1	536	0,9	645	0,9	502	0,9	22
1 587	2,5	467	0,8	626	1,1	1 276	1,8	624	1,1	23
254	0,4	244	0,4	229	0,4	344	0,5	225	0,4	24
76	0,1	2	0	22	0	-	-	-	-	25
3	0	-	-	1	0	-	-	-	-	26
1 482	2,3	785	1,3	919	1,6	1 388	2,0	1 728	3,1	27
457	0,7	283	0,5	112	0,2	289	0,4	268	0,5	28
97	0,2	63	0,1	107	0,2	120	0,2	121	0,2	29
3	0	23	0	5	0	30	0	28	0,1	30
-	-	-	-	-	-	-	-	-	-	31
0	0	2	0	-	-	-	-	-	-	32
14	0	-	-	-	-	-	-	167	0,3	33
43	0,1	26	0	1	0	95	0,1	-	-	34
61	0,1	86	0,1	71	0,1	45	0,1	195	0,4	35
395	0,6	196	0,3	389	0,7	503	0,7	743	1,3	36
356	0,6	58	0,1	199	0,4	192	0,3	205	0,4	37
55	0,1	48	0,1	35	0,1	113	0,2	-	-	38

Noch: 2.1 Arbeitskosten je Vollbeschäftigten im Dienstleistungsbereich

G 51.4 Großhandel mit Gebrauchs-

Lfd. Nr.	Arbeitskostenart				
		10 und mehr		10 - 49	
		DM	%	DM	%
1	Arbeitskosten insgesamt	70 611	100	66 375	100
	darunter				
2	Bruttolöhne und -gehälter	57 759	81,8	55 066	83,0
3	Entgelt für geleistete Arbeit	42 930	60,8	41 959	63,2
4	Personalnebenkosten insgesamt	27 681	39,2	24 416	36,8
5	darunter gesetzliche Personalnebenkosten	13 118	18,6	12 145	18,3
	davon				
6	Sonderzahlungen	5 493	7,8	4 703	7,1
	davon				
7	Gratifikationen, 13. Monatsgehalt, Erfolgsbeteiligungen u.ä.	2 235	3,2	1 937	2,9
8	Leistungs- und gewinnabhängige Sonderzahlungen	1 734	2,5	1 379	2,1
9	Urlaubsgeld	1 073	1,5	937	1,4
10	vermögenswirksame Leistungen	450	0,6	450	0,7
11	Vergütung arbeitsfreier Tage	9 336	13,2	8 404	12,7
	davon				
12	Urlaubsvergütung	5 753	8,1	5 595	8,4
13	gesetzliche Lohn- und Gehaltsfortzahlung im Krankheitsfall	1 555	2,2	1 021	1,5
14	zusätzliche Lohn- und Gehaltsfortzahlung im Krankheitsfall	5	0	14	0
15	Vergütung gesetzlicher Feiertage und sonstiger gesetzlicher Ausfallzeiten	1 901	2,7	1 725	2,6
16	Vergütung sonstiger betrieblicher oder tariflicher arbeitsfreier Tage	123	0,2	49	0,1
17	Aufwendungen für Vorsorgeeinrichtungen	10 620	15,0	9 905	14,9
	davon				
18	Arbeitgeberpflichtbeiträge zur Sozialversicherung	9 548	13,5	9 314	14,0
	davon				
19	Rentenversicherungsbeiträge	4 452	6,3	4 350	6,6
20	Arbeitslosenversicherungsbeiträge	1 617	2,3	1 554	2,3
21	Krankenversicherungsbeiträge	3 047	4,3	3 006	4,5
22	Unfallversicherungsbeiträge	433	0,6	404	0,6
23	Aufwendungen für die betriebliche Altersversorgung	1 058	1,5	568	0,9
	darunter				
24	Nettozuführung zu den Pensionsrückstellungen ²⁾	514	0,7	185	0,3
25	Aufwendungen für den Vorruhestand	14	0	-	-
26	Aufwendungen für sonstige Vorsorgeeinrichtungen	14	0	22	0
27	sonstige Personalnebenkosten	2 231	3,2	1 404	2,1
	davon				
28	Entlassungsentschädigungen	524	0,7	253	0,4
29	sonstige gesetzliche Aufwendungen	113	0,2	85	0,1
30	Familienunterstützungen	19	0	10	0
31	Wohnungsfürsorge	0	0	-	-
32	Beihilfen im Krankheitsfall	0	0	0	0
33	Trennungsentschädigungen, Auslösungen u.ä.	74	0,1	55	0,1
34	Naturalleistungen	71	0,1	24	0
35	Aufwendungen für Belegschaftseinrichtungen	161	0,2	24	0
36	Ausbildungsvergütungen	526	0,7	667	1,0
37	sonstige Aufwendungen für die berufliche Aus- und Weiterbildung	375	0,5	179	0,3
38	sonstige Zuwendungen	368	0,5	107	0,2

**1992 nach Arbeitskostenarten, Wirtschaftszweigen und Unternehmensgrößenklassen
und Verbrauchsgütern**

Arbeitskosten je Vollbeschäftigten ¹⁾								Lfd. Nr.
in Unternehmen mit ... bis... Arbeitnehmerinnen und Arbeitnehmern								
50 - 99		100 - 199		200 - 499		500 und mehr		
DM	%	DM	%	DM	%	DM	%	
69 765	100	71 630	100	73 003	100	73 422	100	1
57 386	82,3	58 247	81,3	59 339	81,3	59 546	81,1	2
43 832	62,8	42 674	59,6	43 452	59,5	43 345	59,0	3
25 933	37,2	28 956	40,4	29 551	40,5	30 077	41,0	4
12 522	17,9	13 121	18,3	13 862	19,0	14 111	19,2	5
4 522	6,5	6 716	9,4	5 473	7,5	5 935	8,1	6
1 730	2,5	2 462	3,4	2 379	3,3	2 609	3,6	7
1 417	2,0	2 668	3,7	1 391	1,9	1 759	2,4	8
990	1,4	1 106	1,5	1 261	1,7	1 096	1,5	9
385	0,6	480	0,7	443	0,6	471	0,6	10
9 032	12,9	8 857	12,4	10 414	14,3	10 266	14,0	11
5 712	8,2	5 608	7,8	6 097	8,4	5 813	7,9	12
1 392	2,0	1 452	2,0	2 072	2,8	1 992	2,7	13
-	-	-	-	6	0	-	-	14
1 890	2,7	1 701	2,4	2 002	2,7	2 262	3,1	15
37	0,1	96	0,1	238	0,3	198	0,3	16
9 912	14,2	11 300	15,8	11 082	15,2	10 893	14,8	17
9 141	13,1	9 849	13,7	9 651	13,2	9 726	13,2	18
4 339	6,2	4 502	6,3	4 609	6,3	4 460	6,1	19
1 551	2,2	1 688	2,4	1 658	2,3	1 631	2,2	20
2 835	4,1	3 182	4,4	2 976	4,1	3 177	4,3	21
416	0,6	477	0,7	408	0,6	458	0,6	22
770	1,1	1 441	2,0	1 403	1,9	1 165	1,6	23
293	0,4	909	1,3	664	0,9	535	0,7	24
-	-	15	0	55	0,1	2	0	25
1	0	10	0	28	0	2	0	26
2 468	3,5	2 083	2,9	2 582	3,5	2 982	4,1	27
1 167	1,7	352	0,5	560	0,8	574	0,8	28
98	0,1	119	0,2	137	0,2	131	0,2	29
14	0	24	0	9	0	41	0,1	28
-	-	0	0	-	-	2	0	31
-	-	0	0	1	0	1	0	32
59	0,1	23	0	162	0,2	78	0,1	33
51	0,1	29	0	115	0,2	148	0,2	34
80	0,1	49	0,1	252	0,3	436	0,6	35
550	0,8	453	0,6	601	0,8	327	0,4	36
305	0,4	474	0,7	519	0,7	438	0,6	37
143	0,2	560	0,8	225	0,3	808	1,1	38

Noch: 2.1 Arbeitskosten je Vollbeschäftigten im Dienstleistungsbereich

G 51.5 Großhandel mit Rohstoffen,

Lfd. Nr.	Arbeitskostenart				
		10 und mehr		10 - 49	
		DM	%	DM	%
1	Arbeitskosten insgesamt	73 664	100	70 721	100
2	darunter Bruttolöhne und -gehälter	58 631	79,6	58 477	82,7
3	Entgelt für geleistete Arbeit	43 193	58,6	44 674	63,2
4	Personalnebenkosten insgesamt	30 471	41,4	26 047	36,8
5	darunter gesetzliche Personalnebenkosten	13 485	18,3	13 286	18,8
	davon				
6	Sonderzahlungen	5 749	7,8	4 052	5,7
	davon				
7	Gratifikationen, 13. Monatsgehalt, Erfolgsbeteiligungen u.ä.	2 448	3,3	1 899	2,7
8	Leistungs- und gewinnabhängige Sonderzahlungen	1 694	2,3	546	0,8
9	Urlaubsgeld	1 152	1,6	1 203	1,7
10	vermögenswirksame Leistungen	456	0,6	404	0,6
11	Vergütung arbeitsfreier Tage	9 689	13,2	9 752	13,8
	davon				
12	Urlaubsvergütung	6 019	8,2	6 197	8,8
13	gesetzliche Lohn- und Gehaltsfortzahlung im Krankheitsfall	1 694	2,3	1 574	2,2
14	zusätzliche Lohn- und Gehaltsfortzahlung im Krankheitsfall	10	0	27	0
15	Vergütung gesetzlicher Feiertage und sonstiger gesetzlicher Ausfallzeiten	1 833	2,5	1 900	2,7
16	Vergütung sonstiger betrieblicher oder tariflicher arbeitsfreier Tage	133	0,2	53	0,1
17	Aufwendungen für Vorsorgeeinrichtungen	12 744	17,3	10 498	14,8
	davon				
18	Arbeitgeberpflichtbeiträge zur Sozialversicherung	9 864	13,4	9 724	13,8
	davon				
19	Rentenversicherungsbeiträge	4 519	6,1	4 469	6,3
20	Arbeitslosenversicherungsbeiträge	1 633	2,2	1 623	2,3
21	Krankenversicherungsbeiträge	3 017	4,1	2 880	4,1
22	Unfallversicherungsbeiträge	696	0,9	751	1,1
23	Aufwendungen für die betriebliche Altersversorgung	2 857	3,9	770	1,1
	darunter				
24	Nettozuführung zu den Pensionsrückstellungen ²⁾	1 000	1,4	322	0,5
25	Aufwendungen für den Vorruhestand	4	0	4	0
26	Aufwendungen für sonstige Vorsorgeeinrichtungen	23	0	4	0
27	sonstige Personalnebenkosten	2 288	3,1	1 745	2,5
	davon				
28	Entlassungsentschädigungen	645	0,9	276	0,4
29	sonstige gesetzliche Aufwendungen	94	0,1	88	0,1
30	Familienunterstützungen	9	0	8	0
31	Wohnungsfürsorge	5	0	-	-
32	Beihilfen im Krankheitsfall	6	0	-	-
33	Trennungsentschädigungen, Auslösungen u.ä.	75	0,1	53	0,1
34	Naturalleistungen	28	0	30	0
35	Aufwendungen für Belegschaftseinrichtungen	155	0,2	24	0
36	Ausbildungsvergütungen	779	1,1	927	1,3
37	sonstige Aufwendungen für die berufliche Aus- und Weiterbildung	343	0,5	232	0,3
38	sonstige Zuwendungen	150	0,2	108	0,2

1992 nach Arbeitskostenarten, Wirtschaftszweigen und Unternehmensgrößenklassen
Halbwaren, Altmaterial und Reststoffen

Arbeitskosten je Vollbeschäftigten ¹⁾										Lfd. Nr.
in Unternehmen mit ... bis... Arbeitnehmerinnen und Arbeitnehmern										
50 - 99		100 - 199		200 - 499		500 - 999		1 000 und mehr		
DM	%	DM	%	DM	%	DM	%	DM	%	
73 850	100	72 236	100	80 467	100	94 182	100	71 366	100	1
60 295	81,6	57 952	80,2	63 028	78,3	72 484	77,0	53 783	75,4	2
46 120	62,5	42 729	59,2	45 441	56,5	47 278	50,2	37 867	53,1	3
27 730	37,5	29 507	40,8	35 027	43,5	46 904	49,8	33 499	46,9	4
14 178	19,2	13 692	19,0	14 495	18,0	14 292	15,2	12 342	17,3	5
4 473	6,1	5 450	7,5	7 224	9,0	14 061	14,9	6 951	9,7	6
1 475	2,0	2 097	2,9	3 508	4,4	1 680	1,8	3 493	4,9	7
1 453	2,0	1 546	2,1	1 939	2,4	11 213	11,9	2 001	2,8	8
1 075	1,5	1 268	1,8	1 278	1,6	789	0,8	1 030	1,4	9
470	0,6	539	0,7	498	0,6	379	0,4	426	0,6	10
9 702	13,1	9 772	13,5	10 364	12,9	11 146	11,8	8 965	12,6	11
6 234	8,4	6 044	8,4	6 254	7,8	6 409	6,8	5 451	7,6	12
1 563	2,1	1 708	2,4	1 826	2,3	1 251	1,3	1 887	2,6	13
2	0	5	0	1	0	5	0	6	0	14
1 858	2,5	1 918	2,7	2 127	2,6	2 463	2,6	1 421	2,0	15
44	0,1	97	0,1	155	0,2	1 018	1,1	199	0,3	16
11 906	16,1	12 061	16,7	14 827	18,4	18 861	20,0	14 425	20,2	17
10 654	14,4	9 977	13,8	10 396	12,9	10 446	11,1	8 969	12,6	18
4 916	6,7	4 526	6,3	4 675	5,8	5 034	5,3	4 121	5,8	19
1 763	2,4	1 651	2,3	1 658	2,1	1 827	1,9	1 495	2,1	20
3 281	4,4	3 160	4,4	3 288	4,1	3 064	3,3	2 703	3,8	21
694	0,9	639	0,9	775	1,0	521	0,6	649	0,9	22
1 208	1,6	2 043	2,8	4 419	5,5	8 190	8,7	5 456	7,6	23
585	0,8	632	0,9	2 290	2,8	3 933	4,2	1 220	1,7	24
-	-	-	-	-	-	-	-	12	0	25
43	0,1	41	0,1	12	0	225	0,2	-	-	26
1 650	2,2	2 223	3,1	2 613	3,2	2 837	3,0	3 158	4,4	27
359	0,5	294	0,4	780	1,0	442	0,5	1 476	2,1	28
103	0,1	89	0,1	146	0,2	132	0,1	64	0,1	29
7	0	5	0	13	0	46	0	6	0	30
-	-	1	0	27	0	-	-	5	0	31
1	0	1	0	36	0	4	0	2	0	32
115	0,2	163	0,2	85	0,1	-	-	7	0	33
26	0	22	0	39	0	138	0,1	12	0	34
107	0,1	125	0,2	262	0,3	360	0,4	272	0,4	35
650	0,9	884	1,2	561	0,7	1 018	1,1	732	1,0	36
218	0,3	413	0,6	368	0,5	537	0,6	469	0,7	37
64	0,1	227	0,3	296	0,4	159	0,2	159	0,2	38

Noch: 2.1 Arbeitskosten je Vollbeschäftigten im Dienstleistungsbereich

G 51.6 Großhandel mit Maschinen,

Lfd. Nr.	Arbeitskostenart				
		10 und mehr		10 - 49	
		DM	%	DM	%
1	Arbeitskosten insgesamt	82 940	100	79 109	100
	darunter				
2	Bruttolöhne und -gehälter	67 346	81,2	65 767	83,1
3	Entgelt für geleistete Arbeit	49 278	59,4	48 881	61,8
4	Personalnebenkosten insgesamt	33 662	40,6	30 228	38,2
5	gesetzliche Personalnebenkosten	14 809	17,9	13 891	17,6
	davon				
6	Sonderzahlungen	7 542	9,1	6 988	8,8
	davon				
7	Gratifikationen, 13. Monatsgehalt, Erfolgsbeteiligungen u.ä.	2 456	3,0	2 020	2,6
8	Leistungs- und gewinnabhängige Sonderzahlungen	2 804	3,4	3 166	4,0
9	Urlaubsgeld	1 797	2,2	1 377	1,7
10	vermögenswirksame Leistungen	485	0,6	425	0,5
11	Vergütung arbeitsfreier Tage	10 526	12,7	9 898	12,5
	davon				
12	Urlaubsvergütung	6 570	7,9	6 686	8,5
13	gesetzliche Lohn- und Gehaltsfortzahlung im Krankheitsfall	1 709	2,1	1 163	1,5
14	zusätzliche Lohn- und Gehaltsfortzahlung im Krankheitsfall	7	0	15	0
15	Vergütung gesetzlicher Feiertage und sonstiger gesetzlicher Ausfallzeiten	2 114	2,5	1 964	2,5
16	Vergütung sonstiger betrieblicher oder tariflicher arbeitsfreier Tage	126	0,2	69	0,1
17	Aufwendungen für Vorsorgeeinrichtungen	12 381	14,9	11 331	14,3
	davon				
18	Arbeitgeberpflichtbeiträge zur Sozialversicherung	10 872	13,1	10 669	13,5
	davon				
19	Rentenversicherungsbeiträge	5 073	6,1	4 945	6,3
20	Arbeitslosenversicherungsbeiträge	1 847	2,2	1 776	2,2
21	Krankenversicherungsbeiträge	3 369	4,1	3 427	4,3
22	Unfallversicherungsbeiträge	584	0,7	521	0,7
23	Aufwendungen für die betriebliche Altersversorgung	1 495	1,8	627	0,8
	darunter				
24	Nettozuführung zu den Pensionsrückstellungen ²⁾	736	0,9	159	0,2
25	Aufwendungen für den Vorruhestand	24	0	-	-
26	Aufwendungen für sonstige Vorsorgeeinrichtungen	13	0	35	0
27	sonstige Personalnebenkosten	3 214	3,9	2 011	2,5
	davon				
28	Entlassungsentschädigungen	1 509	1,8	791	1,0
29	sonstige gesetzliche Aufwendungen	114	0,1	95	0,1
30	Familienunterstützungen	13	0	6	0
31	Wohnungsfürsorge	-	-	-	-
32	Beihilfen im Krankheitsfall	3	0	-	-
33	Trennungsentschädigungen, Auslösungen u.ä.	157	0,2	1	0
34	Naturalleistungen	13	0	1	0
35	Aufwendungen für Belegschaftseinrichtungen	116	0,1	21	0
36	Ausbildungsvergütungen	556	0,7	716	0,9
37	sonstige Aufwendungen für die berufliche Aus- und Weiterbildung	485	0,6	243	0,3
38	sonstige Zuwendungen	246	0,3	138	0,2

1992 nach Arbeitskostenarten, Wirtschaftszweigen und Unternehmensgrößenklassen

Ausrüstungen und Zubehör

Arbeitskosten je Vollbeschäftigten ¹⁾								Lfd. Nr.
in Unternehmen mit ... bis... Arbeitnehmerinnen und Arbeitnehmern								
50 - 99		100 - 199		200 - 499		500 und mehr		
DM	%	DM	%	DM	%	DM	%	
76 217	100	75 060	100	86 067	100	102 543	100	1
61 648	80,9	62 261	82,9	68 320	79,4	80 648	78,6	2
47 093	61,8	46 230	61,6	50 120	58,2	54 716	53,4	3
29 124	38,2	28 830	38,4	35 947	41,8	47 827	46,6	4
13 806	18,1	14 092	18,8	16 196	18,8	16 081	15,7	5
4 663	6,1	6 199	8,3	6 877	8,0	13 955	13,6	6
1 957	2,6	2 028	2,7	2 550	3,0	4 289	4,2	7
352	0,5	2 220	3,0	1 812	2,1	6 201	6,0	8
1 945	2,6	1 445	1,9	2 003	2,3	2 875	2,8	9
410	0,5	506	0,7	511	0,6	590	0,6	10
9 892	13,0	9 833	13,1	11 324	13,2	11 976	11,7	11
6 303	8,3	6 004	8,0	6 543	7,6	7 393	7,2	12
1 381	1,8	1 642	2,2	2 476	2,9	1 850	1,8	13
-	-	2	0	-	-	15	0	14
2 110	2,8	2 063	2,7	2 153	2,5	2 480	2,4	15
98	0,1	123	0,2	152	0,2	237	0,2	16
11 358	14,9	11 234	15,0	12 728	14,8	16 647	16,2	17
10 189	13,4	10 275	13,7	11 459	13,3	11 586	11,3	18
4 815	6,3	4 811	6,4	5 256	6,1	5 593	5,5	19
1 720	2,3	1 773	2,4	1 951	2,3	2 010	2,0	20
3 105	4,1	3 077	4,1	3 631	4,2	3 345	3,3	21
550	0,7	614	0,8	621	0,7	638	0,6	22
1 157	1,5	952	1,3	1 269	1,5	5 062	4,9	23
- 121	-0,2	350	0,5	629	0,7	3 437	3,4	24
-	-	-	-	16	0	148	0,1	25
12	0	6	0	-	-	-	-	26
3 211	4,2	1 565	2,1	5 019	5,8	5 248	5,1	27
820	1,1	270	0,4	3 274	3,8	2 225	2,2	28
126	0,2	112	0,1	109	0,1	164	0,2	29
15	0	10	0	29	0	5	0	28
-	-	-	-	-	-	-	-	31
-	-	-	-	11	0	4	0	32
583	0,8	221	0,3	59	0,1	361	0,4	33
9	0	24	0	10	0	35	0	34
109	0,1	54	0,1	224	0,3	242	0,2	35
890	1,2	539	0,7	461	0,5	183	0,2	36
305	0,4	240	0,3	453	0,5	1 619	1,6	37
354	0,5	94	0,1	388	0,5	409	0,4	38

Noch: 2.1 Arbeitskosten je Vollbeschäftigten im Dienstleistungsbereich

G 51.7 Sonstiger

Lfd. Nr.	Arbeitskostenart				
		10 und mehr		10 - 49	
		DM	%	DM	%
1	Arbeitskosten insgesamt	57 225	100	55 659	100
	darunter				
2	Bruttolöhne und -gehälter	46 333	81,0	45 112	81,0
3	Entgelt für geleistete Arbeit	33 974	59,4	34 790	62,5
4	Personalnebenkosten insgesamt	23 251	40,6	20 869	37,5
	darunter				
5	gesetzliche Personalnebenkosten	11 800	20,6	11 610	20,9
	davon				
6	Sonderzahlungen	3 979	7,0	2 529	4,5
	davon				
7	Gratifikationen, 13. Monatsgehalt, Erfolgsbeteiligungen u.ä.	1 422	2,5	371	0,7
8	Leistungs- und gewinnabhängige Sonderzahlungen	1 065	1,9	683	1,2
9	Urlaubsgeld	1 092	1,9	1 292	2,3
10	vermögenswirksame Leistungen	401	0,7	184	0,3
11	Vergütung arbeitsfreier Tage	8 380	14,6	7 793	14,0
	davon				
12	Urlaubsvergütung	4 830	8,4	4 819	8,7
13	gesetzliche Lohn- und Gehaltsfortzahlung im Krankheitsfall	1 976	3,5	1 471	2,6
14	zusätzliche Lohn- und Gehaltsfortzahlung im Krankheitsfall	-	-	-	-
15	Vergütung gesetzlicher Feiertage und sonstiger gesetzlicher Ausfallzeiten	1 531	2,7	1 452	2,6
16	Vergütung sonstiger betrieblicher oder tariflicher arbeitsfreier Tage	44	0,1	51	0,1
17	Aufwendungen für Vorsorgeeinrichtungen	9 487	16,6	9 080	16,3
	davon				
18	Arbeitgeberpflichtbeiträge zur Sozialversicherung	8 199	14,3	8 522	15,3
	davon				
19	Rentenversicherungsbeiträge	3 774	6,6	3 768	6,8
20	Arbeitslosenversicherungsbeiträge	1 359	2,4	1 396	2,5
21	Krankenversicherungsbeiträge	2 687	4,7	2 869	5,2
22	Unfallversicherungsbeiträge	380	0,7	489	0,9
23	Aufwendungen für die betriebliche Altersversorgung	1 287	2,2	558	1,0
	darunter				
24	Nettozuführung zu den Pensionsrückstellungen ²⁾	447	0,8	149	0,3
25	Aufwendungen für den Vorruhestand	0	0	-	-
26	Aufwendungen für sonstige Vorsorgeeinrichtungen	-	-	-	-
27	sonstige Personalnebenkosten	1 405	2,5	1 467	2,6
	davon				
28	Entlassungsentschädigungen	119	0,2	24	0
29	sonstige gesetzliche Aufwendungen	94	0,2	166	0,3
30	Familienunterstützungen	18	0	-	-
31	Wohnungsfürsorge	-	-	-	-
32	Beihilfen im Krankheitsfall	-	-	-	-
33	Trennungsentschädigungen, Auslösungen u.ä.	-	-	-	-
34	Naturalleistungen	23	0	-	-
35	Aufwendungen für Belegschaftseinrichtungen	77	0,1	-	-
36	Ausbildungsvergütungen	684	1,2	1 078	1,9
37	sonstige Aufwendungen für die berufliche Aus- und Weiterbildung	270	0,5	199	0,4
38	sonstige Zuwendungen	119	0,2	-	-

1992 nach Arbeitskostenarten, Wirtschaftszweigen und Unternehmensgrößenklassen
Großhandel

Arbeitskosten je Vollbeschäftigten ¹⁾								Lfd. Nr.
in Unternehmen mit ... bis... Arbeitnehmerinnen und Arbeitnehmern								
50 - 99		100 - 199		200 - 499		500 und mehr		
DM	%	DM	%	DM	%	DM	%	
52 657	100	53 415	100	48 547	100	65 109	100	1
42 826	81,3	43 280	81,0	39 777	81,9	52 344	80,4	2
33 377	63,4	33 740	63,2	29 959	61,7	36 816	56,5	3
19 280	36,6	19 675	36,8	18 588	38,3	28 293	43,5	4
11 061	21,0	11 573	21,7	10 427	21,5	12 954	19,9	5
2 273	4,3	1 965	3,7	2 726	5,6	5 797	8,9	6
1 083	2,1	173	0,3	488	1,0	2 611	4,0	7
-	-	463	0,9	101	0,2	2 082	3,2	8
660	1,3	1 021	1,9	1 733	3,6	656	1,0	9
530	1,0	308	0,6	404	0,8	447	0,7	10
7 176	13,6	7 575	14,2	7 092	14,6	9 730	14,9	11
4 315	8,2	4 327	8,1	4 265	8,8	5 406	8,3	12
1 464	2,8	1 620	3,0	1 513	3,1	2 542	3,9	13
-	-	-	-	-	-	-	-	14
1 340	2,5	1 625	3,0	1 298	2,7	1 713	2,6	15
57	0,1	3	0	16	0	69	0,1	16
8 140	15,5	8 427	15,8	7 907	16,3	11 084	17,0	17
8 136	15,5	8 246	15,4	7 573	15,6	8 584	13,2	18
3 688	7,0	3 742	7,0	3 465	7,1	4 014	6,2	19
1 293	2,5	1 358	2,5	1 245	2,6	1 440	2,2	20
2 614	5,0	2 693	5,0	2 506	5,2	2 788	4,3	21
542	1,0	453	0	357	0,7	341	0,5	22
3	0	181	0,3	334	0,7	2 501	3,8	23
- 37	-0,1	- 89	-0,2	52	0,1	961	1,5	24
-	-	-	-	1	0	-	-	25
-	-	-	-	-	-	-	-	26
1 691	3,2	1 708	3,2	863	1,8	1 681	2,6	27
-	-	127	0,2	16	0	223	0,3	28
121	0,2	82	0,2	43	0,1	116	0,2	29
-	-	-	-	4	0	38	0,1	28
-	-	-	-	-	-	-	-	31
-	-	-	-	-	-	-	-	32
-	-	-	-	-	-	-	-	33
-	-	-	-	-	-	51	0,1	34
-	-	262	0,5	12	0	106	0,2	35
1 226	2,3	928	1,7	633	1,3	531	0,8	36
260	0,5	282	0,5	128	0,3	383	0,6	37
85	0,2	28	0,1	28	0,1	232	0,4	38

Noch: 2.1 Arbeitskosten je Vollbeschäftigten im Dienstleistungsbereich

G 52 Einzelhandel (ohne Handel mit Kraftfahrzeugen)

Lfd. Nr.	Arbeitskostenart				
		10 und mehr		10 - 49	
		DM	%	DM	%
1	Arbeitskosten insgesamt	55 338	100	50 712	100
2	darunter Bruttolöhne und -gehälter	43 619	78,8	41 416	81,7
3	Entgelt für geleistete Arbeit	32 933	59,5	32 795	64,7
4	Personalnebenkosten insgesamt	22 405	40,5	17 916	35,3
5	darunter gesetzliche Personalnebenkosten	10 390	18,8	9 484	18,7
	davon				
6	Sonderzahlungen	3 891	7,0	2 444	4,8
	davon				
7	Gratifikationen, 13. Monatsgehalt, Erfolgsbeteiligungen u.ä.	1 760	3,2	811	1,6
8	Leistungs- und gewinnabhängige Sonderzahlungen	744	1,3	487	1,0
9	Urlaubsgeld	1 125	2,0	873	1,7
10	vermögenswirksame Leistungen	263	0,5	273	0,5
11	Vergütung arbeitsfreier Tage	6 795	12,3	6 177	12,2
	davon				
12	Urlaubsvergütung	4 231	7,6	4 156	8,2
13	gesetzliche Lohn- und Gehaltsfortzahlung im Krankheitsfall	1 202	2,2	688	1,4
14	zusätzliche Lohn- und Gehaltsfortzahlung im Krankheitsfall	26	0	14	0
15	Vergütung gesetzlicher Feiertage und sonstiger gesetzlicher Ausfallzeiten	1 274	2,3	1 295	2,6
16	Vergütung sonstiger betrieblicher oder tariflicher arbeitsfreier Tage	62	0,1	24	0
17	Aufwendungen für Vorsorgeeinrichtungen	8 925	16,1	7 620	15,0
	davon				
18	Arbeitgeberpflichtbeiträge zur Sozialversicherung	7 804	14,1	7 435	14,7
	davon				
19	Rentenversicherungsbeiträge	3 641	6,6	3 435	6,8
20	Arbeitslosenversicherungsbeiträge	1 301	2,4	1 238	2,4
21	Krankenversicherungsbeiträge	2 517	4,5	2 392	4,7
22	Unfallversicherungsbeiträge	345	0,6	369	0,7
23	Aufwendungen für die betriebliche Altersversorgung	1 117	2,0	167	0,3
	darunter				
24	Nettozuführung zu den Pensionsrückstellungen ²⁾	323	0,6	40	0,1
25	Aufwendungen für den Vorruhestand	1	0	-	-
26	Aufwendungen für sonstige Vorsorgeeinrichtungen	4	0	18	0
27	sonstige Personalnebenkosten	2 794	5,0	1 677	3,3
	davon				
28	Entlassungsentschädigungen	330	0,6	18	0
29	sonstige gesetzliche Aufwendungen	111	0,2	66	0,1
30	Familienunterstützungen	33	0,1	12	0
31	Wohnungsfürsorge	20	0	-	-
32	Beihilfen im Krankheitsfall	0	0	0	0
33	Trennungsentschädigungen, Auslösungen u.ä.	91	0,2	-	-
34	Naturalleistungen	518	0,9	6	0
35	Aufwendungen für Belegschaftseinrichtungen	166	0,3	2	0
36	Ausbildungsvergütungen	1 092	2,0	1 299	2,6
37	sonstige Aufwendungen für die berufliche Aus- und Weiterbildung	328	0,6	256	0,5
38	sonstige Zuwendungen	105	0,2	17	0

**1992 nach Arbeitskostenarten, Wirtschaftszweigen und Unternehmensgrößenklassen
und ohne Tankstellen); Reparatur von Gebrauchsgütern**

Arbeitskosten je Vollbeschäftigten ¹⁾										Lfd. Nr.
in Unternehmen mit ... bis... Arbeitnehmerinnen und Arbeitnehmern										
50 - 99		100 - 199		200 - 499		500 - 999		1 000 und mehr		
DM	%	DM	%	DM	%	DM	%	DM	%	
58 015	100	53 578	100	52 107	100	57 293	100	56 638	100	1
47 696	82,2	44 109	82,3	42 050	80,7	46 710	81,5	43 540	76,9	2
36 769	63,4	34 273	64,0	32 106	61,6	35 790	62,5	32 175	56,8	3
21 246	36,6	19 305	36,0	20 001	38,4	21 503	37,5	24 463	43,2	4
10 867	18,7	10 749	20,1	10 432	20,0	10 988	19,2	10 464	18,5	5
3 500	6,0	2 697	5,0	2 988	5,7	3 858	6,7	4 537	8,0	6
1 533	2,6	1 007	1,9	940	1,8	1 229	2,1	2 309	4,1	7
440	0,8	520	1,0	722	1,4	1 348	2,4	735	1,3	8
1 238	2,1	902	1,7	1 118	2,1	1 044	1,8	1 222	2,2	9
288	0,5	269	0,5	207	0,4	237	0,4	271	0,5	10
7 426	12,8	7 139	13,3	6 956	13,3	7 062	12,3	6 828	12,1	11
4 802	8,3	4 401	8,2	4 198	8,1	4 451	7,8	4 164	7,4	12
1 050	1,8	1 199	2,2	1 408	2,7	1 161	2,0	1 336	2,4	13
2	0	20	0	5	0	12	0	37	0,1	14
1 542	2,7	1 450	2,7	1 309	2,5	1 392	2,4	1 209	2,1	15
31	0,1	70	0,1	36	0,1	45	0,1	82	0,1	16
8 473	14,6	8 161	15,2	7 952	15,3	8 736	15,2	9 544	16,9	17
8 162	14,1	8 002	14,9	7 594	14,6	8 214	14,3	7 818	13,8	18
3 857	6,6	3 706	6,9	3 537	6,8	3 784	6,6	3 666	6,5	19
1 376	2,4	1 324	2,5	1 221	2,3	1 380	2,4	1 308	2,3	20
2 556	4,4	2 605	4,9	2 482	4,8	2 633	4,6	2 524	4,5	21
372	0,6	367	0,7	353	0,7	418	0,7	319	0,6	22
311	0,5	158	0,3	353	0,7	520	0,9	1 725	3,0	23
34	0,1	37	0,1	46	0,1	218	0,4	500	0,9	24
5	0	-	-	3	0	3	0	1	0	25
-	-	-	-	4	0	1	0	1	0	26
1 846	3,2	1 308	2,4	2 105	4,0	1 847	3,2	3 555	6,3	27
166	0,3	94	0,2	721	1,4	220	0,4	414	0,7	28
113	0,2	98	0,2	121	0,2	220	0,4	102	0,2	29
6	0	16	0	9	0	6	0	50	0,1	30
-	-	1	0	1	0	0	0	34	0,1	31
-	-	-	-	1	0	0	0	0	0	32
12	0	16	0	1	0	49	0,1	147	0,3	33
5	0	5	0	34	0,1	86	0,2	881	1,6	34
25	0	41	0,1	28	0,1	44	0,1	272	0,5	35
1 120	1,9	771	1,4	794	1,5	751	1,3	1 163	2,1	36
353	0,6	199	0,4	254	0,5	312	0,5	369	0,7	37
44	0,1	68	0,1	142	0,3	157	0,3	122	0,2	38

Noch: 2.1 Arbeitskosten je Vollbeschäftigten im Dienstleistungsbereich

G 52.1 Einzelhandel mit Waren verschiedener

Lfd. Nr.	Arbeitskostenart				
		10 und mehr		10 - 49	
		DM	%	DM	%
1	Arbeitskosten insgesamt	55 107	100	48 051	100
	darunter				
2	Bruttolöhne und -gehälter	42 564	77,2	38 573	80,3
3	Entgelt für geleistete Arbeit	31 761	57,6	30 545	63,6
4	Personalnebenkosten insgesamt	23 346	42,4	17 505	36,4
	darunter				
5	gesetzliche Personalnebenkosten	10 322	18,7	9 077	18,9
	davon				
6	Sonderzahlungen	4 181	7,6	2 089	4,3
	davon				
7	Gratifikationen, 13. Monatsgehalt, Erfolgsbeteiligungen u.ä.	2 034	3,7	755	1,6
8	Leistungs- und gewinnabhängige Sonderzahlungen	696	1,3	200	0,4
9	Urlaubsgeld	1 235	2,2	936	1,9
10	vermögenswirksame Leistungen	215	0,4	199	0,4
11	Vergütung arbeitsfreier Tage	6 623	12,0	5 938	12,4
	davon				
12	Urlaubsvergütung	4 063	7,4	4 106	8,5
13	gesetzliche Lohn- und Gehaltsfortzahlung im Krankheitsfall	1 273	2,3	637	1,3
14	zusätzliche Lohn- und Gehaltsfortzahlung im Krankheitsfall	41	0,1	-	-
15	Vergütung gesetzlicher Feiertage und sonstiger gesetzlicher Ausfallzeiten	1 165	2,1	1 192	2,5
16	Vergütung sonstiger betrieblicher oder tariflicher arbeitsfreier Tage	81	0,1	3	0
17	Aufwendungen für Vorsorgeeinrichtungen	9 263	16,8	7 346	15,3
	davon				
18	Arbeitgeberpflichtbeiträge zur Sozialversicherung	7 780	14,1	7 133	14,8
	davon				
19	Rentenversicherungsbeiträge	3 642	6,6	3 260	6,8
20	Arbeitslosenversicherungsbeiträge	1 295	2,3	1 178	2,5
21	Krankenversicherungsbeiträge	2 508	4,6	2 294	4,8
22	Unfallversicherungsbeiträge	335	0,6	400	0,8
23	Aufwendungen für die betriebliche Altersversorgung	1 480	2,7	171	0,4
	darunter				
24	Nettozuführung zu den Pensionsrückstellungen ²⁾	417	0,8	24	0
25	Aufwendungen für den Vorruhestand	1	0	-	-
26	Aufwendungen für sonstige Vorsorgeeinrichtungen	3	0	43	0,1
27	sonstige Personalnebenkosten	3 280	6,0	2 132	4,4
	davon				
28	Entlassungsentschädigungen	543	1,0	23	0
29	sonstige gesetzliche Aufwendungen	105	0,2	116	0,2
30	Familienunterstützungen	15	0	1	0
31	Wohnungsfürsorge	37	0,1	-	-
32	Beihilfen im Krankheitsfall	1	0	-	-
33	Trennungsentschädigungen, Auslösungen u.ä.	138	0,3	-	-
34	Naturalleistungen	683	1,2	-	-
35	Aufwendungen für Belegschaftseinrichtungen	265	0,5	-	-
36	Ausbildungsvergütungen	1 095	2,0	1 680	3,5
37	sonstige Aufwendungen für die berufliche Aus- und Weiterbildung	314	0,6	313	0,7
38	sonstige Zuwendungen	85	0,2	-	-

1992 nach Arbeitskostenarten, Wirtschaftszweigen und Unternehmensgrößenklassen
Art (in Verkaufsräumen)

Arbeitskosten je Vollbeschäftigten ¹⁾										Lfd. Nr.
in Unternehmen mit ... bis... Arbeitnehmerinnen und Arbeitnehmern										
50 - 99		100 - 199		200 - 499		500 - 999		1 000 und mehr		
DM	%	DM	%	DM	%	DM	%	DM	%	
49 062	100	48 157	100	64 797	100	53 672	100	55 584	100	1
40 435	82,4	38 948	80,9	49 219	76,0	43 816	81,6	42 620	76,7	2
31 603	64,4	29 793	61,9	37 738	58,2	34 105	63,5	31 542	56,7	3
17 459	35,6	18 365	38,1	27 058	41,8	19 567	36,5	24 042	43,3	4
8 951	18,2	9 658	20,1	12 730	19,6	10 497	19,6	10 353	18,6	5
2 610	5,3	3 107	6,5	2 765	4,3	3 403	6,3	4 425	8,0	6
1 149	2,3	1 324	2,7	330	0,5	1 041	1,9	2 242	4,0	7
49	0,1	308	0,6	675	1,0	800	1,5	730	1,3	8
1 198	2,4	1 302	2,7	1 461	2,3	1 176	2,2	1 251	2,2	9
213	0,4	173	0,4	298	0,5	387	0,7	202	0,4	10
6 222	12,7	6 049	12,6	8 716	13,5	6 308	11,8	6 653	12,0	11
4 177	8,5	3 818	7,9	4 855	7,5	4 000	7,5	4 050	7,3	12
883	1,8	918	1,9	2 238	3,5	967	1,8	1 322	2,4	13
-	-	-	-	38	0,1	10	0	47	0,1	14
1 162	2,4	1 312	2,7	1 566	2,4	1 304	2,4	1 141	2,1	15
-	-	-	-	19	0	28	0,1	93	0,2	16
6 792	13,8	7 400	15,4	8 949	13,8	8 389	15,6	9 507	17,1	17
6 779	13,8	7 296	15,2	8 754	13,5	8 069	15,0	7 792	14,0	18
3 108	6,3	3 410	7,1	4 033	6,2	3 679	6,9	3 663	6,6	19
1 122	2,3	1 148	2,4	1 348	2,1	1 340	2,5	1 301	2,3	20
2 230	4,5	2 377	4,9	2 875	4,4	2 614	4,9	2 509	4,5	21
319	0,6	360	0,7	498	0,8	436	0,8	319	0,6	22
13	0	104	0,2	195	0,3	320	0,6	1 713	3,1	23
-	-	-	-	- 176	-0,3	50	0,1	493	0,9	24
-	-	-	-	-	-	-	-	1	0	25
-	-	-	-	-	-	-	-	1	0	26
1 835	3,7	1 809	3,8	6 629	10,2	1 466	2,7	3 457	6,2	27
98	0,2	175	0,4	4 971	7,7	148	0,3	518	0,9	28
127	0,3	132	0,3	173	0,3	158	0,3	98	0,2	29
9	0	19	0	1	0	4	0	17	0	30
-	-	-	-	-	-	-	-	44	0,1	31
-	-	-	-	-	-	-	-	1	0	32
-	-	-	-	-	-	12	0	163	0,3	33
-	-	-	-	-	-	5	0	809	1,5	34
61	0,1	82	0,2	9	0	4	0	311	0,6	35
1 210	2,5	1 054	2,2	1 148	1,8	860	1,6	1 080	1,9	36
231	0,5	267	0,6	264	0,4	200	0,4	326	0,6	37
100	0,2	79	0,2	62	0,1	75	0,1	91	0,2	38

Noch: 2.1 Arbeitskosten je Vollbeschäftigten im Dienstleistungsbereich

G 52.2 Facheinzelhandel mit Nahrungsmitteln,

Lfd. Nr.	Arbeitskostenart		
		10 und mehr	
		DM	%
1	Arbeitskosten insgesamt	48 191	100
	darunter		
2	Bruttolöhne und -gehälter	40 098	83,2
3	Entgelt für geleistete Arbeit	31 586	65,5
4	Personalnebenkosten insgesamt	16 605	34,5
5	gesetzliche Personalnebenkosten	9 409	19,5
	davon		
6	Sonderzahlungen	2 347	4,9
	davon		
7	Gratifikationen, 13. Monatsgehalt, Erfolgsbeteiligungen u.ä.	854	1,8
8	Leistungs- und gewinnabhängige Sonderzahlungen	479	1,0
9	Urlaubsgeld	816	1,7
10	vermögenswirksame Leistungen	198	0,4
11	Vergütung arbeitsfreier Tage	6 166	12,8
	davon		
12	Urlaubsvergütung	4 031	8,4
13	gesetzliche Lohn- und Gehaltsfortzahlung im Krankheitsfall	767	1,6
14	zusätzliche Lohn- und Gehaltsfortzahlung im Krankheitsfall	23	0
15	Vergütung gesetzlicher Feiertage und sonstiger gesetzlicher Ausfallzeiten	1 270	2,6
16	Vergütung sonstiger betrieblicher oder tariflicher arbeitsfreier Tage	76	0,2
17	Aufwendungen für Vorsorgeeinrichtungen	7 615	15,8
	davon		
18	Arbeitgeberpflichtbeiträge zur Sozialversicherung	7 321	15,2
	davon		
19	Rentenversicherungsbeiträge	3 330	6,9
20	Arbeitslosenversicherungsbeiträge	1 180	2,4
21	Krankenversicherungsbeiträge	2 319	4,8
22	Unfallversicherungsbeiträge	491	1,0
23	Aufwendungen für die betriebliche Altersversorgung	294	0,6
	darunter		
24	Nettozuführung zu den Pensionsrückstellungen ²⁾	2	0
25	Aufwendungen für den Vorruhestand	-	-
26	Aufwendungen für sonstige Vorsorgeeinrichtungen	-	-
27	sonstige Personalnebenkosten	478	1,0
	davon		
28	Entlassungsentschädigungen	8	0
29	sonstige gesetzliche Aufwendungen	52	0,1
30	Familienunterstützungen	5	0
31	Wohnungsfürsorge	-	-
32	Beihilfen im Krankheitsfall	-	-
33	Trennungsentschädigungen, Auslösungen u.ä.	-	-
34	Naturalleistungen	-	-
35	Aufwendungen für Belegschaftseinrichtungen	88	0,2
36	Ausbildungsvergütungen	219	0,5
37	sonstige Aufwendungen für die berufliche Aus- und Weiterbildung	61	0,1
38	sonstige Zuwendungen	46	0,1

1992 nach Arbeitskostenarten, Wirtschaftszweigen und Unternehmensgrößenklassen
Getränken und Tabakwaren (in Verkaufsräumen)

Arbeitskosten je Vollbeschäftigten ¹⁾				Lfd. Nr.
in Unternehmen mit ... bis... Arbeitnehmerinnen und Arbeitnehmern				
10 - 99		100 und mehr		
DM	%	DM	%	
43 872	100	50 156	100	1
36 895	84,1	41 555	82,9	2
30 714	70,0	31 977	63,8	3
13 158	30,0	18 179	36,2	4
7 976	18,2	10 062	20,1	5
1 468	3,3	2 748	5,5	6
675	1,5	936	1,9	7
-	-	698	1,4	8
519	1,2	951	1,9	9
273	0,6	163	0,3	10
4 712	10,7	6 829	13,6	11
3 125	7,1	4 444	8,9	12
399	0,9	935	1,9	13
72	0,2	0	0	14
1 111	2,5	1 342	2,7	15
4	0	109	0,2	16
6 518	14,9	8 115	16,2	17
6 430	14,7	7 726	15,4	18
2 903	6,6	3 525	7,0	19
1 015	2,3	1 255	2,5	20
1 966	4,5	2 481	4,9	21
547	1,2	466	0,9	22
88	0,2	388	0,8	23
-	-	3	0	24
-	-	-	-	25
-	-	-	-	26
461	1,1	486	1,0	27
-	-	12	0	28
36	0,1	59	0,1	29
-	-	8	0	30
-	-	-	-	31
-	-	-	-	32
-	-	-	-	33
-	-	-	-	34
-	-	128	0,3	35
355	0,8	156	0,3	36
69	0,2	57	0,1	37
-	-	66	0,1	38

Noch: 2.1 Arbeitskosten je Vollbeschäftigten im Dienstleistungsbereich

G 52.3 Apotheken, Facheinzelhandel mit medizinischen,

Lfd. Nr.	Arbeitskostenart		
		10 und mehr	
		DM	%
1	Arbeitskosten insgesamt	54 127	100
	darunter		
2	Bruttolöhne und -gehälter	42 905	79,3
3	Entgelt für geleistete Arbeit	32 374	59,8
4	Personalnebenkosten insgesamt	21 752	40,2
	darunter		
5	gesetzliche Personalnebenkosten	9 833	18,2
	davon		
6	Sonderzahlungen	4 468	8,3
	davon		
7	Gratifikationen, 13. Monatsgehalt, Erfolgsbeteiligungen u.ä.	2 074	3,8
8	Leistungs- und gewinnabhängige Sonderzahlungen	1 148	2,1
9	Urlaubsgeld	978	1,8
10	vermögenswirksame Leistungen	268	0,5
11	Vergütung arbeitsfreier Tage	6 062	11,2
	davon		
12	Urlaubsvergütung	4 104	7,6
13	gesetzliche Lohn- und Gehaltsfortzahlung im Krankheitsfall	729	1,3
14	zusätzliche Lohn- und Gehaltsfortzahlung im Krankheitsfall	0	0
15	Vergütung gesetzlicher Feiertage und sonstiger gesetzlicher Ausfallzeiten	1 218	2,3
16	Vergütung sonstiger betrieblicher oder tariflicher arbeitsfreier Tage	12	0
17	Aufwendungen für Vorsorgeeinrichtungen	7 917	14,6
	davon		
18	Arbeitgeberpflichtbeiträge zur Sozialversicherung	7 716	14,3
	davon		
19	Rentenversicherungsbeiträge	3 654	6,8
20	Arbeitslosenversicherungsbeiträge	1 276	2,4
21	Krankenversicherungsbeiträge	2 475	4,6
22	Unfallversicherungsbeiträge	311	0,6
23	Aufwendungen für die betriebliche Altersversorgung	200	0,4
	darunter		
24	Nettozuführung zu den Pensionsrückstellungen ²⁾	59	0,1
25	Aufwendungen für den Vorruhestand	13	0
26	Aufwendungen für sonstige Vorsorgeeinrichtungen	0	0
27	sonstige Personalnebenkosten	3 305	6,1
	davon		
28	Entlassungsentschädigungen	27	0,1
29	sonstige gesetzliche Aufwendungen	170	0,3
30	Familienunterstützungen	0	0
31	Wohnungsfürsorge	0	0
32	Beihilfen im Krankheitsfall	0	0
33	Trennungsentschädigungen, Auslösungen u.ä.	1	0
34	Naturalleistungen	327	0,6
35	Aufwendungen für Belegschaftseinrichtungen	12	0
36	Ausbildungsvergütungen	1 920	3,5
37	sonstige Aufwendungen für die berufliche Aus- und Weiterbildung	747	1,4
38	sonstige Zuwendungen	99	0,2

1992 nach Arbeitskostenarten, Wirtschaftszweigen und Unternehmensgrößenklassen
orthopädischen und kosmetischen Artikeln (in Verkaufsräumen)

Arbeitskosten je Vollbeschäftigten ¹⁾						Lfd. Nr.
in Unternehmen mit ... bis... Arbeitnehmerinnen und Arbeitnehmern						
10 - 99		100 - 499		500 und mehr		
DM	%	DM	%	DM	%	
50 765	100	58 722	100	57 868	100	1
41 395	81,5	47 116	80,2	44 052	76,1	2
32 478	64,0	33 884	57,7	31 853	55,0	3
18 286	36,0	24 838	42,3	26 015	45,0	4
9 023	17,8	10 607	18,1	10 815	18,7	5
3 219	6,3	6 744	11,5	5 712	9,9	6
2 040	4,0	2 967	5,1	1 900	3,3	7
254	0,5	2 275	3,9	2 164	3,7	8
571	1,1	1 348	2,3	1 477	2,6	9
354	0,7	154	0,3	172	0,3	10
5 698	11,2	6 486	11,0	6 487	11,2	11
3 997	7,9	4 138	7,0	4 252	7,3	12
481	0,9	1 035	1,8	1 012	1,7	13
-	-	-	-	0	0	14
1 198	2,4	1 313	2,2	1 223	2,1	15
23	0	-	-	-	-	16
7 364	14,5	8 280	14,1	8 629	14,9	17
7 254	14,3	8 054	13,7	8 305	14,4	18
3 449	6,8	3 921	6,7	3 887	6,7	19
1 197	2,4	1 377	2,3	1 367	2,4	20
2 330	4,6	2 415	4,1	2 700	4,7	21
278	0,5	342	0,6	351	0,6	22
110	0,2	226	0,4	323	0,6	23
-	-	35	0,1	151	0,3	24
-	-	-	-	35	0,1	25
-	-	-	-	1	0	26
2 005	3,9	3 328	5,7	5 188	9,0	27
5	0	52	0,1	55	0,1	28
91	0,2	207	0,4	276	0,5	29
-	-	-	-	1	0	30
-	-	-	-	1	0	31
-	-	3	0	0	0	32
-	-	-	-	2	0	33
2	0	514	0,9	753	1,3	34
1	0	14	0	28	0	35
1 578	3,1	1 676	2,9	2 478	4,3	36
328	0,6	846	1,4	1 332	2,3	37
1	0	16	0	263	0,5	38

Noch: 2.1 Arbeitskosten je Vollbeschäftigten im Dienstleistungsbereich

G 52.4 Sonstiger Facheinzelhandel

Lfd. Nr.	Arbeitskostenart				
		10 und mehr		10 - 49	
		DM	%	DM	%
1	Arbeitskosten insgesamt	56 118	100	52 564	100
	darunter				
2	Bruttolöhne und -gehälter	45 040	80,3	43 028	81,9
3	Entgelt für geleistete Arbeit	34 422	61,3	33 999	64,7
4	Personalnebenkosten insgesamt	21 696	38,7	18 565	35,3
	darunter				
5	gesetzliche Personalnebenkosten	10 517	18,7	9 836	18,7
	davon				
6	Sonderzahlungen	3 574	6,4	2 553	4,9
	davon				
7	Gratifikationen, 13. Monatsgehalt, Erfolgsbeteiligungen u.ä.	1 470	2,6	706	1,3
8	Leistungs- und gewinnabhängige Sonderzahlungen	721	1,3	625	1,2
9	Urlaubsgeld	1 049	1,9	938	1,8
10	vermögenswirksame Leistungen	335	0,6	284	0,5
11	Vergütung arbeitsfreier Tage	7 044	12,6	6 477	12,3
	davon				
12	Urlaubsvergütung	4 458	7,9	4 328	8,2
13	gesetzliche Lohn- und Gehaltsfortzahlung im Krankheitsfall	1 129	2,0	748	1,4
14	zusätzliche Lohn- und Gehaltsfortzahlung im Krankheitsfall	9	0	16	0
15	Vergütung gesetzlicher Feiertage und sonstiger gesetzlicher Ausfallzeiten	1 409	2,5	1 357	2,6
16	Vergütung sonstiger betrieblicher oder tariflicher arbeitsfreier Tage	39	0,1	28	0,1
17	Aufwendungen für Vorsorgeeinrichtungen	8 684	15,5	7 879	15,0
	davon				
18	Arbeitgeberpflichtbeiträge zur Sozialversicherung	7 879	14,0	7 676	14,6
	davon				
19	Rentenversicherungsbeiträge	3 662	6,5	3 554	6,8
20	Arbeitslosenversicherungsbeiträge	1 319	2,4	1 282	2,4
21	Krankenversicherungsbeiträge	2 561	4,6	2 479	4,7
22	Unfallversicherungsbeiträge	337	0,6	360	0,7
23	Aufwendungen für die betriebliche Altersversorgung	798	1,4	187	0,4
	darunter				
24	Nettozuführung zu den Pensionsrückstellungen ²⁾	245	0,4	52	0,1
25	Aufwendungen für den Vorruhestand	1	0	-	-
26	Aufwendungen für sonstige Vorsorgeeinrichtungen	7	0	17	0
27	sonstige Personalnebenkosten	2 393	4,3	1 657	3,2
	davon				
28	Entlassungsentschädigungen	102	0,2	21	0
29	sonstige gesetzliche Aufwendungen	100	0,2	56	0,1
30	Familienunterstützungen	62	0,1	16	0
31	Wohnungsfürsorge	0	0	-	-
32	Beihilfen im Krankheitsfall	0	0	0	0
33	Trennungsentschädigungen, Auslösungen u.ä.	48	0,1	-	-
34	Naturalleistungen	390	0,7	8	0
35	Aufwendungen für Belegschaftseinrichtungen	62	0,1	3	0
36	Ausbildungsvergütungen	1 148	2,0	1 277	2,4
37	sonstige Aufwendungen für die berufliche Aus- und Weiterbildung	353	0,6	252	0,5
38	sonstige Zuwendungen	127	0,2	24	0

1992 nach Arbeitskostenarten, Wirtschaftszweigen und Unternehmensgrößenklassen

(in Verkaufsräumen)

Arbeitskosten je Vollbeschäftigten ¹⁾										Lfd. Nr.
in Unternehmen mit ... bis... Arbeitnehmerinnen und Arbeitnehmern										
50 - 99		100 - 199		200 - 499		500 - 999		1 000 und mehr		
DM	%	DM	%	DM	%	DM	%	DM	%	
60 825	100	55 168	100	50 818	100	57 940	100	60 169	100	1
50 112	82,4	45 368	82,2	41 411	81,5	47 390	81,8	46 421	77,2	2
38 366	63,1	35 215	63,8	31 559	62,1	36 954	63,8	34 110	56,7	3
22 459	36,9	19 952	36,2	19 260	37,9	20 986	36,2	26 059	43,3	4
11 443	18,8	11 108	20,1	10 208	20,1	11 111	19,2	10 724	17,8	5
3 878	6,4	2 731	5,0	3 061	6,0	3 276	5,7	4 955	8,2	6
1 690	2,8	1 066	1,9	1 010	2,0	1 099	1,9	2 533	4,2	7
563	0,9	490	0,9	695	1,4	1 074	1,9	789	1,3	8
1 319	2,2	858	1,6	1 142	2,2	947	1,6	1 130	1,9	9
306	0,5	317	0,6	214	0,4	156	0,3	502	0,8	10
7 868	12,9	7 421	13,5	6 792	13,4	7 161	12,4	7 356	12,2	11
5 072	8,3	4 550	8,2	4 196	8,3	4 426	7,6	4 540	7,5	12
1 076	1,8	1 247	2,3	1 242	2,4	1 325	2,3	1 347	2,2	13
2	0	29	0,1	-	-	18	0	0	0	14
1 680	2,8	1 500	2,7	1 316	2,6	1 366	2,4	1 428	2,4	15
37	0,1	96	0,2	39	0,1	26	0	40	0,1	16
8 971	14,7	8 469	15,4	7 984	15,7	8 692	15,0	9 699	16,1	17
8 574	14,1	8 268	15,0	7 541	14,8	8 248	14,2	7 839	13,0	18
4 082	6,7	3 840	7,0	3 509	6,9	3 777	6,5	3 652	6,1	19
1 462	2,4	1 388	2,5	1 206	2,4	1 410	2,4	1 323	2,2	20
2 654	4,4	2 697	4,9	2 489	4,9	2 702	4,7	2 565	4,3	21
377	0,6	343	0,6	336	0,7	358	0,6	299	0,5	22
396	0,7	201	0,4	437	0,9	441	0,8	1 858	3,1	23
39	0,1	53	0,1	81	0,2	328	0,6	554	0,9	24
6	0	-	-	4	0	-	-	-	-	25
-	-	-	-	6	0	4	0	2	0	26
1 743	2,9	1 331	2,4	1 423	2,8	1 858	3,2	4 049	6,7	27
197	0,3	93	0,2	60	0,1	432	0,7	64	0,1	28
113	0,2	93	0,2	110	0,2	172	0,3	109	0,2	29
6	0	18	0	8	0	6	0	170	0,3	30
-	-	1	0	1	0	0	0	0	0	31
-	-	-	-	1	0	-	-	-	-	32
9	0	22	0	-	-	123	0,2	100	0,2	33
7	0	8	0	28	0,1	36	0,1	1 186	2,0	34
20	0	27	0	27	0,1	79	0,1	144	0,2	35
985	1,6	811	1,5	783	1,5	499	0,9	1 520	2,5	36
371	0,6	202	0,4	247	0,5	306	0,5	539	0,9	37
35	0,1	56	0,1	158	0,3	205	0,4	217	0,4	38

Noch: 2.1 Arbeitskosten je Vollbeschäftigten im Dienstleistungsbereich

J Kredit- und

Lfd. Nr.	Arbeitskostenart				
		10 und mehr		10 - 49	
		DM	%	DM	%
1	Arbeitskosten insgesamt	90 660	100	91 251	100
2	darunter Bruttolöhne und -gehälter	66 875	73,8	69 725	76,4
3	Entgelt für geleistete Arbeit	46 238	51,0	49 610	54,4
4	Personalnebenkosten insgesamt	44 422	49,0	41 641	45,6
5	darunter gesetzliche Personalnebenkosten	15 786	17,4	15 252	16,7
	davon				
6	Sonderzahlungen	9 760	10,8	8 843	9,7
7	davon Gratifikationen, 13. Monatsgehalt, Erfolgsbeteiligungen u.ä.	6 517	7,2	5 619	6,2
8	Leistungs- und gewinnabhängige Sonderzahlungen	1 296	1,4	2 190	2,4
9	Urlaubsgeld	1 071	1,2	119	0,1
10	vermögenswirksame Leistungen	875	1,0	916	1,0
11	Vergütung arbeitsfreier Tage	10 876	12,0	11 271	12,4
12	davon Urlaubsvergütung	6 378	7,0	7 372	8,1
13	gesetzliche Lohn- und Gehaltsfortzahlung im Krankheitsfall	1 829	2,0	1 420	1,6
14	zusätzliche Lohn- und Gehaltsfortzahlung im Krankheitsfall	44	0	38	0
15	Vergütung gesetzlicher Feiertage und sonstiger gesetzlicher Ausfallzeiten	2 157	2,4	2 113	2,3
16	Vergütung sonstiger betrieblicher oder tariflicher arbeitsfreier Tage	468	0,5	328	0,4
17	Aufwendungen für Vorsorgeeinrichtungen	18 589	20,5	17 843	19,6
18	davon Arbeitgeberpflichtbeiträge zur Sozialversicherung	11 610	12,8	11 535	12,6
19	davon Rentenversicherungsbeiträge	5 571	6,1	5 820	6,4
20	Arbeitslosenversicherungsbeiträge	1 989	2,2	2 011	2,2
21	Krankenversicherungsbeiträge	3 760	4,1	3 374	3,7
22	Unfallversicherungsbeiträge	290	0,3	330	0,4
23	Aufwendungen für die betriebliche Altersversorgung	6 850	7,6	6 181	6,8
24	darunter Nettozuführung zu den Pensionsrückstellungen ²⁾	3 013	3,3	2 154	2,4
25	Aufwendungen für den Vorruhestand	329	0,4	41	0
26	Aufwendungen für sonstige Vorsorgeeinrichtungen	130	0,1	127	0,1
27	sonstige Personalnebenkosten	5 196	5,7	3 683	4,0
28	davon Entlassungsentschädigungen	236	0,3	188	0,2
29	sonstige gesetzliche Aufwendungen	191	0,2	184	0,2
30	Familienunterstützungen	554	0,6	69	0,1
31	Wohnungsfürsorge	284	0,3	-	-
32	Beihilfen im Krankheitsfall	236	0,3	32	0
33	Trennungsentschädigungen, Auslösungen u.ä.	52	0,1	-	-
34	Naturalleistungen	129	0,1	26	0
35	Aufwendungen für Belegschaftseinrichtungen	427	0,5	58	0,1
36	Ausbildungsvergütungen	1 590	1,8	1 586	1,7
37	sonstige Aufwendungen für die berufliche Aus- und Weiterbildung	1 169	1,3	1 300	1,4
38	sonstige Zuwendungen	329	0,4	240	0,3

1992 nach Arbeitskostenarten, Wirtschaftszweigen und Unternehmensgrößenklassen

Versicherungsgewerbe

Arbeitskosten je Vollbeschäftigten ¹⁾										Lfd. Nr.
in Unternehmen mit ... bis... Arbeitnehmerinnen und Arbeitnehmern										
50 - 99		100 - 199		200 - 499		500 - 999		1 000 und mehr		
DM	%	DM	%	DM	%	DM	%	DM	%	
85 304	100	82 382	100	84 056	100	91 825	100	94 923	100	1
65 510	76,8	61 268	74,4	63 036	75,0	68 236	74,3	68 725	72,4	2
46 735	54,8	42 570	51,7	43 167	51,4	46 874	51,0	47 323	49,9	3
38 569	45,2	39 813	48,3	40 889	48,6	44 951	49,0	47 600	50,1	4
15 177	17,8	14 514	17,6	14 851	17,7	16 311	17,8	16 326	17,2	5
8 158	9,6	8 835	10,7	9 852	11,7	10 411	11,3	10 067	10,6	6
5 654	6,6	6 090	7,4	6 522	7,8	7 698	8,4	6 459	6,8	7
1 165	1,4	1 089	1,3	1 588	1,9	885	1,0	1 305	1,4	8
430	0,5	888	1,1	825	1,0	1 053	1,1	1 400	1,5	9
909	1,1	767	0,9	916	1,1	776	0,8	903	1,0	10
10 617	12,4	9 864	12,0	10 017	11,9	10 952	11,9	11 334	11,9	11
6 513	7,6	5 942	7,2	6 035	7,2	6 252	6,8	6 494	6,8	12
1 616	1,9	1 488	1,8	1 703	2,0	2 000	2,2	1 956	2,1	13
37	0	47	0,1	60	0,1	57	0,1	37	0	14
1 964	2,3	1 954	2,4	1 969	2,3	2 115	2,3	2 309	2,4	15
487	0,6	433	0,5	250	0,3	528	0,6	538	0,6	16
15 453	18,1	15 253	18,5	15 639	18,6	18 494	20,1	20 855	22,0	17
11 364	13,3	10 783	13,1	10 988	13,1	11 987	13,1	11 900	12,5	18
5 422	6,4	5 152	6,3	5 258	6,3	5 777	6,3	5 689	6,0	19
1 926	2,3	1 861	2,3	1 885	2,2	2 033	2,2	2 042	2,2	20
3 686	4,3	3 540	4,3	3 563	4,2	3 956	4,3	3 854	4,1	21
331	0,4	230	0,3	282	0,3	221	0,2	315	0,3	22
4 081	4,8	4 350	5,3	4 627	5,5	6 368	6,9	8 768	9,2	23
1 621	1,9	1 570	1,9	1 739	2,1	1 862	2,0	4 406	4,6	24
75	0,1	140	0,2	182	0,2	212	0,2	524	0,6	25
8	0	119	0,1	24	0	139	0,2	187	0,2	26
4 341	5,1	5 861	7,1	5 382	6,4	5 095	5,5	5 343	5,6	27
344	0,4	150	0,2	358	0,4	533	0,6	101	0,1	28
232	0,3	288	0,3	191	0,2	209	0,2	161	0,2	29
301	0,4	1 008	1,2	908	1,1	504	0,5	460	0,5	30
11	0	335	0,4	265	0,3	208	0,2	382	0,4	31
96	0,1	269	0,3	139	0,2	239	0,3	306	0,3	32
51	0,1	-	-	147	0,2	134	0,1	9	0	33
65	0,1	71	0,1	106	0,1	167	0,2	156	0,2	34
60	0,1	121	0,1	295	0,4	348	0,4	653	0,7	35
1 984	2,3	2 037	2,5	1 593	1,9	1 380	1,5	1 503	1,6	36
1 111	1,3	1 368	1,7	1 039	1,2	1 098	1,2	1 196	1,3	37
87	0,1	214	0,3	341	0,4	275	0,3	416	0,4	38

Noch: 2.1 Arbeitskosten je Vollbeschäftigten im Dienstleistungsbereich

J 65 Kredit

Lfd. Nr.	Arbeitskostenart				
		10 und mehr		10 - 49	
		DM	%	DM	%
1	Arbeitskosten insgesamt	89 741	100	90 716	100
	darunter				
2	Bruttolöhne und -gehälter	66 192	73,8	69 392	76,5
3	Entgelt für geleistete Arbeit	46 050	51,3	49 529	54,6
4	Personalnebenkosten insgesamt	43 691	48,7	41 187	45,4
	darunter				
5	gesetzliche Personalnebenkosten	15 567	17,3	15 166	16,7
	davon				
6	Sonderzahlungen	9 530	10,6	8 610	9,5
	davon				
7	Gratifikationen, 13.Monatsgehalt, Erfolgsbeteiligungen u.ä.	6 968	7,8	5 611	6,2
8	Leistungs- und gewinnabhängige Sonderzahlungen	1 119	1,2	2 008	2,2
9	Urlausgeld	475	0,5	56	0,1
10	vermögenswirksame Leistungen	967	1,1	936	1,0
11	Vergütung arbeitsfreier Tage	10 613	11,8	11 253	12,4
	davon				
12	Urlaubsvergütung	6 398	7,1	7 382	8,1
13	gesetzliche Lohn- und Gehaltsfortzahlung im Krankheitsfall	1 726	1,9	1 391	1,5
14	zusätzliche Lohn- und Gehaltsfortzahlung im Krankheitsfall	55	0,1	40	0
15	Vergütung gesetzlicher Feiertage und sonstiger gesetzlicher Ausfallzeiten	2 058	2,3	2 110	2,3
16	Vergütung sonstiger betrieblicher oder tariflicher arbeitsfreier Tage	375	0,4	330	0,4
17	Aufwendungen für Vorsorgeeinrichtungen	17 995	20,1	17 519	19,3
	davon				
18	Arbeitgeberpflichtbeiträge zur Sozialversicherung	11 583	12,9	11 477	12,7
	davon				
19	Rentenversicherungsbeiträge	5 609	6,3	5 806	6,4
20	Arbeitslosenversicherungsbeiträge	1 998	2,2	2 001	2,2
21	Krankenversicherungsbeiträge	3 731	4,2	3 341	3,7
22	Unfallversicherungsbeiträge	245	0,3	328	0,4
23	Aufwendungen für die betriebliche Altersversorgung	6 308	7,0	5 922	6,5
	darunter				
24	Nettozuführung zu den Pensionsrückstellungen ^{e/}	2 774	3,1	2 054	2,3
25	Aufwendungen für den Vorruhestand	191	0,2	-	-
26	Aufwendungen für sonstige Vorsorgeeinrichtungen	104	0,1	120	0,1
27	sonstige Personalnebenkosten	5 554	6,2	3 805	4,2
	davon				
28	Entlassungsentschädigungen	277	0,3	190	0,2
29	sonstige gesetzliche Aufwendungen	200	0,2	189	0,2
30	Familienunterstützungen	763	0,8	71	0,1
31	Wohnungsfürsorge	316	0,4	-	-
32	Beihilfen im Krankheitsfall	341	0,4	34	0
33	Trennungsentschädigungen, Auslösungen u.ä.	69	0,1	-	-
34	Naturalleistungen	99	0,1	27	0
35	Aufwendungen für Belegschaftseinrichtungen	297	0,3	38	0
36	Ausbildungsvergütungen	1 687	1,9	1 661	1,8
37	sonstige Aufwendungen für die berufliche Aus- und Weiterbildung	1 239	1,4	1 351	1,5
38	sonstige Zuwendungen	266	0,3	243	0,3

1992 nach Arbeitskostenarten, Wirtschaftszweigen und Unternehmensgrößenklassen

gewerbe

Arbeitskosten je Vollbeschäftigten ¹⁾										Lfd. Nr.
in Unternehmen mit ... bis... Arbeitnehmerinnen und Arbeitnehmern										
50 - 99		100 - 199		200 - 499		500 - 999		1 000 und mehr		
DM	%	DM	%	DM	%	DM	%	DM	%	
84 300	100	79 017	100	82 193	100	87 069	100	102 950	100	1
64 745	76,8	58 748	74,3	61 667	75,0	65 748	75,5	72 387	70,3	2
46 086	54,7	41 021	51,9	42 312	51,5	45 070	51,8	50 459	49,0	3
38 214	45,3	37 997	48,1	39 881	48,5	42 000	48,2	52 491	51,0	4
15 003	17,8	13 959	17,7	14 569	17,7	15 821	18,2	17 034	16,5	5
8 180	9,7	8 555	10,8	9 511	11,6	10 013	11,5	10 350	10,1	6
5 763	6,8	6 081	7,7	6 387	7,8	7 928	9,1	7 877	7,7	7
1 229	1,5	1 075	1,4	1 702	2,1	846	1,0	658	0,6	8
249	0,3	620	0,8	500	0,6	465	0,5	598	0,6	9
939	1,1	779	1,0	923	1,1	773	0,9	1 218	1,2	10
10 479	12,4	9 172	11,6	9 844	12,0	10 665	12,2	11 578	11,2	11
6 457	7,7	5 636	7,1	5 975	7,3	6 055	7,0	6 968	6,8	12
1 577	1,9	1 315	1,7	1 647	2,0	1 975	2,3	1 910	1,9	13
39	0	35	0	67	0,1	53	0,1	67	0,1	14
1 935	2,3	1 814	2,3	1 955	2,4	2 081	2,4	2 246	2,2	15
471	0,6	372	0,5	200	0,2	501	0,6	388	0,4	16
15 078	17,9	14 024	17,7	14 901	18,1	15 842	18,2	24 433	23,7	17
11 253	13,3	10 533	13,3	10 772	13,1	11 562	13,3	12 729	12,4	18
5 382	6,4	5 047	6,4	5 182	6,3	5 654	6,5	6 144	6,0	19
1 907	2,3	1 817	2,3	1 839	2,2	1 998	2,3	2 217	2,2	20
3 639	4,3	3 465	4,4	3 486	4,2	3 725	4,3	4 134	4,0	21
324	0,4	204	0,3	265	0,3	184	0,2	235	0,2	22
3 816	4,5	3 374	4,3	4 102	5,0	4 115	4,7	11 556	11,2	23
1 483	1,8	1 050	1,3	1 392	1,7	908	1,0	6 346	6,2	24
73	0,1	83	0,1	143	0,2	99	0,1	419	0,4	25
9	0	117	0,1	27	0	165	0,2	147	0,1	26
4 477	5,3	6 245	7,9	5 625	6,8	5 479	6,3	6 130	6,0	27
346	0,4	140	0,2	336	0,4	570	0,7	82	0,1	28
238	0,3	297	0,4	196	0,2	203	0,2	149	0,1	29
317	0,4	1 176	1,5	1 043	1,3	577	0,7	870	0,8	30
8	0	405	0,5	293	0,4	242	0,3	547	0,5	31
104	0,1	256	0,3	157	0,2	285	0,3	707	0,7	32
-	-	-	-	171	0,2	160	0,2	7	0	33
69	0,1	69	0,1	93	0,1	199	0,2	77	0,1	34
43	0,1	61	0,1	201	0,2	313	0,4	607	0,6	35
2 103	2,5	2 233	2,8	1 720	2,1	1 452	1,7	1 449	1,4	36
1 162	1,4	1 439	1,8	1 061	1,3	1 161	1,3	1 350	1,3	37
87	0,1	169	0,2	354	0,4	318	0,4	285	0,3	38

Noch: 2.1 Arbeitskosten je Vollbeschäftigten im Dienstleistungsbereich

J 66 Versicherungs

Lfd. Nr.	Arbeitskostenart				
		10 und mehr		10 - 49	
		DM	%	DM	%
1	Arbeitskosten insgesamt	92 331	100	99 390	100
	darunter				
2	Bruttolöhne und -gehälter	68 115	73,8	74 788	75,2
3	Entgelt für geleistete Arbeit	46 582	50,5	50 840	51,2
4	Personalnebenkosten insgesamt	45 750	49,5	48 550	48,8
	darunter				
5	gesetzliche Personalnebenkosten	16 184	17,5	16 562	16,7
	davon				
6	Sonderzahlungen	10 178	11,0	12 397	12,5
	davon				
7	Gratifikationen, 13.Monatsgehalt, Erfolgsbeteiligungen u.ä.	5 698	6,2	5 738	5,8
8	Leistungs- und gewinnabhängige Sonderzahlungen	1 617	1,8	4 965	5,0
9	Urlausgeld	2 155	2,3	1 085	1,1
10	vermögenswirksame Leistungen	708	0,8	609	0,6
11	Vergütung arbeitsfreier Tage	11 355	12,3	11 551	11,6
	davon				
12	Urlaubsvergütung	6 343	6,9	7 222	7,3
13	gesetzliche Lohn- und Gehaltsfortzahlung im Krankheitsfall	2 014	2,2	1 873	1,9
14	zusätzliche Lohn- und Gehaltsfortzahlung im Krankheitsfall	24	0	-	-
15	Vergütung gesetzlicher Feiertage und sonstiger gesetzlicher Ausfallzeiten	2 337	2,5	2 154	2,2
16	Vergütung sonstiger betrieblicher oder tariflicher arbeitsfreier Tage	637	0,7	302	0,3
17	Aufwendungen für Vorsorgeeinrichtungen	19 670	21,3	22 775	22,9
	davon				
18	Arbeitgeberpflichtbeiträge zur Sozialversicherung	11 657	12,6	12 427	12,5
	davon				
19	Rentenversicherungsbeiträge	5 500	6,0	6 022	6,1
20	Arbeitslosenversicherungsbeiträge	1 972	2,1	2 163	2,2
21	Krankenversicherungsbeiträge	3 812	4,1	3 876	3,9
22	Unfallversicherungsbeiträge	373	0,4	366	0,4
23	Aufwendungen für die betriebliche Altersversorgung	7 834	8,5	10 120	10,2
	darunter				
24	Nettozuführung zu den Pensionsrückstellungen ²⁾	3 448	3,7	3 673	3,7
25	Aufwendungen für den Vorruhestand	580	0,6	670	0,7
26	Aufwendungen für sonstige Vorsorgeeinrichtungen	178	0,2	228	0,2
27	sonstige Personalnebenkosten	4 546	4,9	1 827	1,8
	davon				
28	Entlassungsentschädigungen	161	0,2	152	0,2
29	sonstige gesetzliche Aufwendungen	176	0,2	107	0,1
30	Familienunterstützungen	174	0,2	36	0
31	Wohnungsfürsorge	225	0,2	-	-
32	Beihilfen im Krankheitsfall	47	0,1	6	0
33	Trennungsentschädigungen, Auslösungen u.ä.	20	0	-	-
34	Naturalleistungen	182	0,2	7	0
35	Aufwendungen für Belegschaftseinrichtungen	662	0,7	373	0,4
36	Ausbildungsvergütungen	1 414	1,5	440	0,4
37	sonstige Aufwendungen für die berufliche Aus- und Weiterbildung	1 041	1,1	511	0,5
38	sonstige Zuwendungen	444	0,5	194	0,2

1992 nach Arbeitskostenarten, Wirtschaftszweigen und Unternehmensgrößenklassen
gewerbe

Arbeitskosten je Vollbeschäftigten ¹⁾										Lfd. Nr.
in Unternehmen mit ... bis... Arbeitnehmerinnen und Arbeitnehmern										
50 - 99		100 - 199		200 - 499		500 - 999		1 000 und mehr		
DM	%	DM	%	DM	%	DM	%	DM	%	
97 332	100	97 653	100	95 295	100	116 396	100	89 525	100	1
74 678	76,7	72 708	74,5	71 291	74,8	81 096	69,7	66 263	74,0	2
54 511	56,0	49 600	50,8	48 322	50,7	56 196	48,3	45 215	50,5	3
42 820	44,0	48 052	49,2	46 973	49,3	60 200	51,7	44 310	49,5	4
17 259	17,7	17 029	17,4	16 553	17,4	18 837	16,2	15 849	17,7	5
7 892	8,1	10 103	10,3	11 908	12,5	12 467	10,7	9 877	11,0	6
4 353	4,5	6 133	6,3	7 336	7,7	6 505	5,6	5 505	6,1	7
393	0,4	1 153	1,2	904	0,9	1 081	0,9	1 741	1,9	8
2 599	2,7	2 108	2,2	2 790	2,9	4 092	3,5	1 940	2,2	9
546	0,6	709	0,7	877	0,9	789	0,7	692	0,8	10
12 275	12,6	13 004	13,3	11 061	11,6	12 433	10,7	11 170	12,5	11
7 187	7,4	7 327	7,5	6 396	6,7	7 271	6,2	6 175	6,9	12
2 089	2,1	2 274	2,3	2 046	2,1	2 131	1,8	1 987	2,2	13
11	0	103	0,1	18	0	76	0,1	17	0	14
2 314	2,4	2 591	2,7	2 054	2,2	2 288	2,0	2 351	2,6	15
675	0,7	708	0,7	547	0,6	667	0,6	640	0,7	16
19 940	20,5	20 827	21,3	20 087	21,1	32 193	27,7	18 448	20,6	17
12 697	13,0	11 917	12,2	12 289	12,9	14 181	12,2	11 342	12,7	18
5 894	6,1	5 630	5,8	5 714	6,0	6 410	5,5	5 383	6,0	19
2 150	2,2	2 060	2,1	2 161	2,3	2 214	1,9	1 925	2,2	20
4 246	4,4	3 879	4,0	4 026	4,2	5 147	4,4	3 665	4,1	21
406	0,4	348	0,4	388	0,4	411	0,4	369	0,4	22
7 243	7,4	8 779	9,0	7 792	8,2	18 012	15,5	6 893	7,7	23
3 277	3,4	3 931	4,0	3 832	4,0	6 792	5,8	3 102	3,5	24
100	0,1	401	0,4	418	0,4	796	0,7	594	0,7	25
-	-	131	0,1	6	0	-	-	213	0,2	26
2 713	2,8	4 118	4,2	3 917	4,1	3 107	2,7	4 814	5,4	27
323	0,3	191	0,2	494	0,5	344	0,3	114	0,1	28
159	0,2	246	0,3	164	0,2	238	0,2	169	0,2	29
108	0,1	248	0,3	94	0,1	126	0,1	184	0,2	30
38	0	16	0	97	0,1	31	0	271	0,3	31
4	0	330	0,3	31	0	5	0	37	0	32
657	0,7	-	-	1	0	-	-	10	0	33
10	0	82	0,1	182	0,2	-	-	209	0,2	34
260	0,3	393	0,4	864	0,9	526	0,5	684	0,8	35
568	0,6	1 147	1,2	822	0,9	1 012	0,9	1 540	1,7	36
503	0,5	1 049	1,1	905	1,0	770	0,7	1 092	1,2	37
84	0,1	416	0,4	263	0,3	55	0	504	0,6	38

Noch: 2.1 Arbeitskosten je Vollbeschäftigten im Dienstleistungsbereich

K 72 Datenverarbeitung und

Lfd. Nr.	Arbeitskostenart				
		10 und mehr		10 - 49	
		DM	% ²⁾	DM	% ²⁾
1	Arbeitskosten insgesamt	81 041	100	76 744	100
	darunter				
2	Bruttolöhne und -gehälter	64 841	80,0	62 725	81,7
3	Entgelt für geleistete Arbeit	48 894	60,3	49 423	64,4
4	Personalnebenkosten insgesamt	32 147	39,7	27 321	35,6
	darunter				
5	gesetzliche Personalnebenkosten	14 897	18,4	14 402	18,8
	davon				
6	Sonderzahlungen	5 265	6,5	3 433	4,5
	davon				
7	Gratifikationen, 13.Monatsgehalt, Erfolgsbeteiligungen u.ä.	2 387	2,9	2 005	2,6
8	Leistungs- und gewinnabhängige Sonderzahlungen	1 911	2,4	555	0,7
9	Urlaubsgeld	618	0,8	599	0,8
10	vermögenswirksame Leistungen	350	0,4	274	0,4
11	Vergütung arbeitsfreier Tage	10 681	13,2	9 869	12,9
	davon				
12	Urlaubsvergütung	6 331	7,8	6 465	8,4
13	gesetzliche Lohn- und Gehaltsfortzahlung im Krankheitsfall	1 601	2,0	1 015	1,3
14	zusätzliche Lohn- und Gehaltsfortzahlung im Krankheitsfall	25	0	125	0,2
15	Vergütung gesetzlicher Feiertage und sonstiger gesetzlicher Ausfallzeiten	2 198	2,7	2 076	2,7
16	Vergütung sonstiger betrieblicher oder tariflicher arbeitsfreier Tage	526	0,6	188	0,2
17	Aufwendungen für Vorsorgeeinrichtungen	12 901	15,9	11 663	15,2
	davon				
18	Arbeitgeberpflichtbeiträge zur Sozialversicherung	10 900	13,4	11 190	14,6
	davon				
19	Rentenversicherungsbeiträge	5 282	6,5	5 367	7,0
20	Arbeitslosenversicherungsbeiträge	1 858	2,3	1 935	2,5
21	Krankenversicherungsbeiträge	3 145	3,9	3 493	4,6
22	Unfallversicherungsbeiträge	615	0,8	396	0,5
23	Aufwendungen für die betriebliche Altersversorgung	1 936	2,4	461	0,6
	darunter				
24	Nettozuführung zu den Pensionsrückstellungen ²⁾	1 137	1,4	- 94	-0,1
25	Aufwendungen für den Vorruhestand	1	0	-	-
26	Aufwendungen für sonstige Vorsorgeeinrichtungen	66	0,1	12	0
27	sonstige Personalnebenkosten	3 299	4,1	2 357	3,1
	davon				
28	Entlassungsentschädigungen	494	0,6	389	0,5
29	sonstige gesetzliche Aufwendungen	198	0,2	121	0,2
30	Familienunterstützungen	214	0,3	15	0
31	Wohnungsfürsorge	4	0	-	-
32	Beihilfen im Krankheitsfall	20	0	-	-
33	Trennungsentschädigungen, Auslösungen u.ä.	675	0,8	928	1,2
34	Naturalleistungen	20	0	5	0
35	Aufwendungen für Belegschaftseinrichtungen	213	0,3	34	0
36	Ausbildungsvergütungen	237	0,3	110	0,1
37	sonstige Aufwendungen für die berufliche Aus- und Weiterbildung	987	1,2	487	0,6
38	sonstige Zuwendungen	236	0,3	268	0,3

1992 nach Arbeitskostenarten, Wirtschaftszweigen und Unternehmensgrößenklassen

Datenbanken

Arbeitskosten je Vollbeschäftigten ¹⁾ in Unternehmen mit ... bis... Arbeitnehmerinnen und Arbeitnehmern								Lfd. Nr.
50 - 99		100 - 199		200 - 499		500 und mehr		
DM	% ²⁾	DM	% ²⁾	DM	% ²⁾	DM	% ²⁾	
103 312	100	97 111	100	108 786	100	60 380	100	1
83 278	80,6	83 176	85,7	86 001	79,1	46 702	77,3	2
62 445	60,4	61 538	63,4	63 638	58,5	35 498	58,8	3
40 867	39,6	35 573	36,6	45 148	41,5	24 882	41,2	4
19 636	19,0	14 841	15,3	18 545	17,0	12 315	20,4	5
7 265	7,0	9 409	9,7	8 112	7,5	2 962	4,9	6
2 939	2,8	1 693	1,7	5 147	4,7	1 349	2,2	7
2 641	2,6	7 120	7,3	1 631	1,5	847	1,4	8
1 252	1,2	309	0,3	728	0,7	508	0,8	9
433	0,4	287	0,3	606	0,6	258	0,4	10
13 569	13,1	12 229	12,6	14 251	13,1	8 241	13,6	11
8 844	8,6	7 835	8,1	8 721	8,0	4 217	7,0	12
1 603	1,6	1 267	1,3	1 975	1,8	1 710	2,8	13
1	0	6	0	36	0	1	0	14
2 909	2,8	2 703	2,8	3 053	2,8	1 550	2,6	15
213	0,2	418	0,4	466	0,4	763	1,3	16
17 913	17,3	10 720	11,0	15 979	14,7	11 320	18,7	17
14 987	14,5	10 680	11,0	13 304	12,2	8 824	14,6	18
6 862	6,6	5 454	5,6	6 860	6,3	4 132	6,8	19
2 454	2,4	1 978	2,0	2 400	2,2	1 419	2,4	20
5 277	5,1	2 919	3,0	3 644	3,3	2 363	3,9	21
394	0,4	329	0,3	401	0,4	909	1,5	22
2 385	2,3	40	0	2 654	2,4	2 491	4,1	23
1 251	1,2	- 157	-0,2	611	0,6	2 078	3,4	24
-	-	-	-	3	0	-	-	25
541	0,5	-	-	21	0	5	0	26
2 121	2,1	3 215	3,3	6 806	6,3	2 358	3,9	27
134	0,1	1 234	1,3	731	0,7	307	0,5	28
138	0,1	191	0,2	212	0,2	231	0,4	29
9	0	2	0	1 087	1,0	-	-	30
24	0	-	-	9	0	-	-	31
6	0	-	-	100	0,1	0	0	32
136	0,1	-	-	1 042	1,0	750	1,2	33
150	0,1	-	-	17	0	-	-	34
145	0,1	155	0,2	463	0,4	192	0,3	35
192	0,2	634	0,7	307	0,3	148	0,2	36
835	0,8	986	1,0	2 193	2,0	650	1,1	37
353	0,3	14	0	646	0,6	80	0,1	38

Noch: 2.1 Arbeitskosten je Vollbeschäftigten im Dienstleistungsbereich

K 73 Forschung und

Lfd. Nr.	Arbeitskostenart				
		10 und mehr		10 - 49	
		DM	%	DM	%
1	Arbeitskosten insgesamt	93 781	100	86 423	100
	darunter				
2	Bruttolöhne und -gehälter	71 451	76,2	72 288	83,6
3	Entgelt für geleistete Arbeit	52 992	56,5	54 743	63,3
4	Personalnebenkosten insgesamt	40 789	43,5	31 681	36,7
	darunter				
5	gesetzliche Personalnebenkosten	16 063	17,1	14 432	16,7
	davon				
6	Sonderzahlungen	6 543	7,0	7 019	8,1
	davon				
7	Gratifikationen, 13.Monatsgehalt, Erfolgsbeteiligungen u.ä.	5 199	5,5	4 296	5,0
8	Leistungs- und gewinnabhängige Sonderzahlungen	505	0,5	1 560	1,8
9	Urlausgeld	574	0,6	816	0,9
10	vermögenswirksame Leistungen	265	0,3	347	0,4
11	Vergütung arbeitsfreier Tage	11 916	12,7	10 527	12,2
	davon				
12	Urlaubsvergütung	7 253	7,7	6 790	7,9
13	gesetzliche Lohn- und Gehaltsfortzahlung im Krankheitsfall	1 659	1,8	1 285	1,5
14	zusätzliche Lohn- und Gehaltsfortzahlung im Krankheitsfall	9	0	-	-
15	Vergütung gesetzlicher Feiertage und sonstiger gesetzlicher Ausfallzeiten	2 408	2,6	2 220	2,6
16	Vergütung sonstiger betrieblicher oder tariflicher arbeitsfreier Tage	587	0,6	232	0,3
17	Aufwendungen für Vorsorgeeinrichtungen	18 428	19,7	11 899	13,8
	davon				
18	Arbeitgeberpflichtbeiträge zur Sozialversicherung	11 899	12,7	10 773	12,5
	davon				
19	Rentenversicherungsbeiträge	5 515	5,9	5 384	6,2
20	Arbeitslosenversicherungsbeiträge	2 079	2,2	1 921	2,2
21	Krankenversicherungsbeiträge	3 954	4,2	3 051	3,5
22	Unfallversicherungsbeiträge	350	0,4	418	0,5
23	Aufwendungen für die betriebliche Altersversorgung	6 493	6,9	1 125	1,3
	darunter				
24	Nettozuführung zu den Pensionsrückstellungen ⁴⁾	2 068	2,2	98	0,1
25	Aufwendungen für den Vorruhestand	92	0,1	-	-
26	Aufwendungen für sonstige Vorsorgeeinrichtungen	36	0	-	-
27	sonstige Personalnebenkosten	3 902	4,2	2 237	2,6
	davon				
28	Entlassungsentschädigungen	206	0,2	96	0,1
29	sonstige gesetzliche Aufwendungen	97	0,1	154	0,2
30	Familienunterstützungen	550	0,6	15	0
31	Wohnungsfürsorge	65	0,1	-	-
32	Beihilfen im Krankheitsfall	277	0,3	31	0
33	Trennungsentschädigungen, Auslösungen u.ä.	403	0,4	1 386	1,6
34	Naturalleistungen	48	0,1	89	0,1
35	Aufwendungen für Belegschaftseinrichtungen	626	0,7	-	-
36	Ausbildungsvergütungen	508	0,5	16	0
37	sonstige Aufwendungen für die berufliche Aus- und Weiterbildung	908	1,0	232	0,3
38	sonstige Zuwendungen	213	0,2	219	0,3

1992 nach Arbeitskostenarten, Wirtschaftszweigen und Unternehmensgrößenklassen

Entwicklung

Arbeitskosten je Vollbeschäftigten ¹⁾								Lfd. Nr.
in Unternehmen mit ... bis... Arbeitnehmerinnen und Arbeitnehmern								
50 - 99		100 - 199		200 - 999		1 000 und mehr		
DM	%	DM	%	DM	%	DM	%	
74 500	100	100 862	100	100 452	100	92 848	100	1
61 666	82,8	80 500	79,8	74 728	74,4	70 494	75,9	2
47 929	64,3	60 845	60,3	54 593	54,3	52 260	56,3	3
26 571	35,7	40 017	39,7	45 860	45,7	40 588	43,7	4
14 063	18,9	18 067	17,9	16 678	16,6	15 918	17,1	5
4 074	5,5	6 719	6,7	7 981	7,9	6 323	6,8	6
3 222	4,3	5 544	5,5	5 979	6,0	5 116	5,5	7
25	0	365	0,4	267	0,3	544	0,6	8
432	0,6	227	0,2	1 227	1,2	472	0,5	9
396	0,5	582	0,6	508	0,5	191	0,2	10
9 662	13,0	12 936	12,8	12 152	12,1	11 911	12,8	11
6 259	8,4	7 970	7,9	7 553	7,5	7 191	7,7	12
1 149	1,5	1 852	1,8	1 407	1,4	1 720	1,9	13
51	0,1	0	0	41	0	3	0	14
1 897	2,5	2 710	2,7	2 609	2,6	2 371	2,6	15
307	0,4	403	0,4	543	0,5	627	0,7	16
11 023	14,8	18 494	18,3	21 499	21,4	18 261	19,7	17
10 836	14,5	13 422	13,3	12 524	12,5	11 742	12,6	18
5 549	7,4	6 554	6,5	5 676	5,7	5 416	5,8	19
1 699	2,3	2 265	2,2	2 218	2,2	2 057	2,2	20
3 055	4,1	4 114	4,1	4 170	4,2	3 956	4,3	21
532	0,7	489	0,5	460	0,5	313	0,3	22
175	0,2	4 830	4,8	8 875	8,8	6 507	7,0	23
- 3 232	-4,3	3 630	3,6	4 928	4,9	1 643	1,8	24
-	-	-	-	273	0,3	69	0,1	25
13	0	242	0,2	100	0,1	12	0	26
1 811	2,4	1 868	1,9	4 226	4,2	4 093	4,4	27
357	0,5	493	0,5	373	0,4	153	0,2	28
181	0,2	83	0,1	138	0,1	86	0,1	29
431	0,6	6	0	11	0	708	0,8	30
-	-	5	0	-	-	86	0,1	31
26	0	-	-	121	0,1	341	0,4	32
41	0,1	2	0	-	-	490	0,5	33
47	0,1	143	0,1	117	0,1	27	0	34
203	0,3	277	0,3	977	1,0	615	0,7	35
296	0,4	5	0	83	0,1	643	0,7	36
77	0,1	388	0,4	2 168	2,2	751	0,8	37
151	0,2	466	0,5	239	0,2	193	0,2	38

Noch: 2.1 Arbeitskosten je Vollbeschäftigten im Dienstleistungsbereich

K 74 Erbringung von Dienstleistungen

Lfd. Nr.	Arbeitskostenart				
		10 und mehr		10 - 49	
		DM	%	DM	%
1	Arbeitskosten insgesamt	68 307	100	65 715	100
2	darunter Bruttolöhne und -gehälter	52 985	77,6	53 006	80,7
3	Entgelt für geleistete Arbeit	39 736	58,2	41 167	62,6
4	Personalnebenkosten insgesamt	28 570	41,8	24 548	37,4
5	darunter gesetzliche Personalnebenkosten	12 674	18,6	12 304	18,7
	davon				
6	Sonderzahlungen	5 085	7,4	3 701	5,6
7	davon Gratifikationen, 13.Monatsgehalt, Erfolgsbeteiligungen u.ä.	1 951	2,9	2 213	3,4
8	Leistungs- und gewinnabhängige Sonderzahlungen	2 078	3,0	382	0,6
9	Urlaubsgeld	851	1,2	842	1,3
10	vermögenswirksame Leistungen	205	0,3	264	0,4
11	Vergütung arbeitsfreier Tage	8 164	12,0	8 137	12,4
	davon				
12	Urlaubsvergütung	5 069	7,4	5 313	8,1
13	gesetzliche Lohn- und Gehaltsfortzahlung im Krankheitsfall	1 231	1,8	914	1,4
14	zusätzliche Lohn- und Gehaltsfortzahlung im Krankheitsfall	16	0	16	0
15	Vergütung gesetzlicher Feiertage und sonstiger gesetzlicher Ausfallzeiten	1 711	2,5	1 773	2,7
16	Vergütung sonstiger betrieblicher oder tariflicher arbeitsfreier Tage	137	0,2	121	0,2
17	Aufwendungen für Vorsorgeeinrichtungen	12 868	18,8	10 406	15,8
	davon				
18	Arbeitgeberpflichtbeiträge zur Sozialversicherung	9 636	14,1	9 534	14,5
	davon				
19	Rentenversicherungsbeiträge	4 423	6,5	4 467	6,8
20	Arbeitslosenversicherungsbeiträge	1 550	2,3	1 564	2,4
21	Krankenversicherungsbeiträge	3 076	4,5	3 057	4,7
22	Unfallversicherungsbeiträge	587	0,9	447	0,7
23	Aufwendungen für die betriebliche Altersversorgung	3 184	4,7	852	1,3
	darunter				
24	Nettozuführung zu den Pensionsrückstellungen ²⁾	1 911	2,8	119	0,2
25	Aufwendungen für den Vorruhestand	25	0	-	-
26	Aufwendungen für sonstige Vorsorgeeinrichtungen	48	0,1	20	0
27	sonstige Personalnebenkosten	2 453	3,6	2 303	3,5
	davon				
28	Entlassungsentschädigungen	237	0,3	169	0,3
29	sonstige gesetzliche Aufwendungen	95	0,1	82	0,1
30	Familienunterstützungen	26	0	21	0
31	Wohnungsfürsorge	0	0	-	-
32	Beihilfen im Krankheitsfall	23	0	0	0
33	Trennungsentschädigungen, Auslösungen u.ä.	676	1,0	152	0,2
34	Naturalleistungen	37	0,1	27	0
35	Aufwendungen für Belegschaftseinrichtungen	102	0,2	48	0,1
36	Ausbildungsvergütungen	484	0,7	1 311	2,0
37	sonstige Aufwendungen für die berufliche Aus- und Weiterbildung	405	0,6	348	0,5
38	sonstige Zuwendungen	366	0,5	144	0,2

1992 nach Arbeitskostenarten, Wirtschaftszweigen und Unternehmensgrößenklassen

überwiegend für Unternehmen

Arbeitskosten je Vollbeschäftigten ¹⁾										Lfd. Nr.
in Unternehmen mit ... bis... Arbeitnehmerinnen und Arbeitnehmern										
50 - 99		100 - 199		200 - 499		500 - 999		1 000 und mehr		
DM	%	DM	%	DM	%	DM	%	DM	%	
78 463	100	70 614	100	70 124	100	90 318	100	50 969	100	1
62 891	80,2	52 544	74,4	55 448	79,1	67 015	74,2	38 173	74,9	2
45 912	58,5	37 925	53,7	41 879	59,7	48 148	53,3	29 728	58,3	3
32 551	41,5	32 689	46,3	28 245	40,3	42 170	46,7	21 241	41,7	4
14 508	18,5	12 531	17,7	13 760	19,6	15 331	17,0	9 720	19,1	5
8 207	10,5	7 026	9,9	4 531	6,5	7 901	8,7	2 336	4,6	6
2 470	3,1	1 328	1,9	2 048	2,9	2 540	2,8	1 507	3,0	7
4 790	6,1	5 100	7,2	838	1,2	3 590	4,0	313	0,6	8
773	1,0	463	0,7	1 397	2,0	1 503	1,7	373	0,7	9
173	0,2	135	0,2	249	0,4	268	0,3	142	0,3	10
8 772	11,2	7 594	10,8	9 038	12,9	10 967	12,1	6 109	12,0	11
5 552	7,1	4 762	6,7	5 387	7,7	6 596	7,3	3 723	7,3	12
1 116	1,4	1 045	1,5	1 635	2,3	1 806	2,0	1 141	2,2	13
32	0	3	0	29	0	8	0	6	0	14
1 856	2,4	1 642	2,3	1 878	2,7	2 267	2,5	1 177	2,3	16
215	0,3	142	0,2	109	0,2	289	0,3	62	0,1	
13 782	17,6	14 112	20,0	12 259	17,5	20 387	22,6	11 264	22,1	17
11 439	14,6	9 722	13,8	10 153	14,5	11 143	12,3	7 321	14,4	18
5 241	6,7	4 543	6,4	4 699	6,7	5 194	5,8	3 112	6,1	19
1 927	2,5	1 564	2,2	1 638	2,3	1 860	2,1	1 053	2,1	20
3 694	4,7	3 028	4,3	3 152	4,5	3 551	3,9	2 459	4,8	21
577	0,7	586	0,8	664	0,9	538	0,6	697	1,4	22
2 088	2,7	4 387	6,2	2 051	2,9	9 231	10,2	3 943	7,7	23
1 118	1,4	3 486	4,9	586	0,8	5 920	6,6	2 664	5,2	24
9	0	1	0	75	0,1	44	0	21	0	25
254	0,3	3	0	55	0,1	13	0	-	-	26
1 790	2,3	3 957	5,6	2 418	3,4	2 916	3,2	1 532	3,0	27
212	0,3	217	0,3	239	0,3	658	0,7	155	0,3	28
96	0,1	122	0,2	94	0,1	115	0,1	80	0,2	29
41	0,1	35	0	5	0	95	0,1	3	0	30
1	0	-	-	-	-	2	0	-	-	31
11	0	2	0	3	0	81	0,1	72	0,1	32
284	0,4	1 678	2,4	1 345	1,9	50	0,1	208	0,4	33
53	0,1	55	0,1	72	0,1	1	0	1	0	34
99	0,1	36	0,1	81	0,1	542	0,6	49	0,1	35
560	0,7	372	0,5	86	0,1	402	0,4	42	0,1	36
246	0,3	961	1,4	239	0,3	601	0,7	168	0,3	37
188	0,2	479	0,7	253	0,4	368	0,4	753	1,5	38

**2.2 Arbeitskosten je geleistete Arbeitsstunde im Dienstleistungsbereich
1992 nach Wirtschaftszweigen und Unternehmensgrößenklassen**

DM

WZ 93	Wirtschaftszweig	Arbeitskosten je geleistete Arbeitsstunde						
		in Unternehmen mit ... bis ... Arbeitnehmer/-innen ¹⁾						
		10 und mehr	10 - 49	50 - 99	100 - 199	200 - 499	500 - 999	1000 und mehr
G, J, K	Dienstleistungsbereich insgesamt	41,29	36,58	43,71	41,68	43,19	45,05	41,08
G 51.2-51.7	Großhandel	41,98	38,97	41,35	41,40	44,10	43,59	45,82
G 51.2	Großhandel mit landwirtschaftlichen Grundstoffen und lebenden Tieren	35,31	32,41	34,40	35,66	35,54	← 38,75 →	
G 51.3	Großhandel mit Nahrungsmitteln, Getränke und Tabakwaren	33,87	30,92	37,11	36,53	32,10	37,35	34,38
G 51.4	Großhandel mit Gebrauchs- und Verbrauchsgütern	41,91	38,80	41,08	42,12	43,96	← 44,58 →	
G 51.5	Großhandel mit Rohstoffen, Halbwaren, Altmaterial und Reststoffen	43,74	40,90	42,44	41,67	47,84	55,08	45,96
G 51.6	Großhandel mit Maschinen, Ausrüstungen und Zubehör	48,71	44,63	47,19	43,36	52,47	← 61,72 →	
G 51.7	sonstiger Großhandel	33,74	33,46	32,02	31,30	27,20	← 39,66 →	
G 52	Einzelhandel (ohne Handel mit Kraftfahrzeugen und ohne Tankstellen); Reparatur von Gebrauchsgütern	33,24	29,22	34,98	31,68	31,77	34,11	34,46
G 52.1	Einzelhandel mit Waren verschiedener Art (in Verkaufsräumen)	33,02	27,81	29,75	28,18	38,12	30,58	33,53
G 52.2	Facheinzelhandel mit Nahrungsmitteln, Getränken und Tabakwaren (in Verkaufsräumen)	28,02	← 23,54 →	← 30,34 →				
G 52.3	Apotheken, Facheinzelhandel mit medizinischen, orthopädischen und kosmetischen Artikeln (in Verkaufsräumen)	31,58	← 28,94 →	← 35,04 →		34,74	-	
G 52.4	sonstiger Facheinzelhandel (in Verkaufsräumen)	33,92	30,46	36,32	32,74	31,65	34,98	37,65
J	Kredit- und Versicherungsgewerbe	54,61	52,60	50,42	50,00	50,37	55,13	57,71
J 65	Kreditgewerbe	53,57	52,09	49,59	47,91	48,82	52,20	62,05
J 66	Versicherungsgewerbe	56,56	60,91	60,99	59,53	60,35	70,43	54,74
K 72	Datenverarbeitung und Datenbanken	48,41	45,85	60,58	52,43	64,85	← 37,11 →	
K 73	Forschung und Entwicklung	53,92	51,58	45,92	57,70	← 59,11 →		53,01
K 74	Erbringung von Dienstleistungen überwiegend für Unternehmen	39,79	38,06	45,58	40,92	40,84	53,97	29,74

1) ohne Auszubildende; Teilzeitbeschäftigte wurden im Verhältnis 1 : 0,6 in Vollbeschäftigte umgerechnet.

**2.3 Unternehmen sowie Arbeitnehmerinnen und Arbeitnehmer, Arbeitszeiten im Dienstleistungsbereich
1992 nach Wirtschaftszweigen und Unternehmensgrößenklassen**

Unternehmen mit ... bis ... Arbeitnehmer(inne)n ¹⁾	Unternehmen	Arbeitnehmer/-innen			Geleistete Arbeitsstunden je Vollbeschäftigten ¹⁾
		Vollbeschäftigte ²⁾	Teilzeit- beschäftigte ²⁾	Auszu- bildende	

G, J, K Dienstleistungsbereich insgesamt

10 und mehr	13 481	739 991	254 702	60 088	1 683
10 - 49	10 782	134 969	39 046	14 495	1 735
50 - 99	1 190	68 339	14 457	5 259	1 703
100 - 199	756	86 800	16 336	5 344	1 710
200 - 499	469	111 182	29 339	5 785	1 681
500 - 999	170	78 299	31 670	5 232	1 681
1 000 und mehr	114	260 405	123 856	23 970	1 647

G 51.2-51.7 Großhandel

10 und mehr	4 371	212 329	27 817	11 357	1 698
10 - 49	3 421	58 817	8 741	3 573	1 744
50 - 99	454	28 791	3 303	1 508	1 714
100 - 199	293	36 916	4 520	1 906	1 718
200 - 499	152	38 027	5 615	1 736	1 683
500 - 999	34	18 897	3 030	728	1 701
1 000 und mehr	17	30 882	2 607	1 906	1 590

G 51.2 Großhandel mit landwirtschaftlichen Grundstoffen und lebenden Tieren

10 und mehr	252	8 356	1 269	615	1 778
10 - 49	227	2 955	644	234	1 875
50 - 99	12	768	72	41	1 799
100 - 199	6	595	116	20	1 776
200 - 499	4	996	253	41	1 691
500 und mehr	3	3 042	186	279	1 701

G 51.3 Großhandel mit Nahrungsmitteln, Getränken und Tabakwaren

10 und mehr	667	28 900	5 014	880	1 733
10 - 49	546	9 618	1 203	106	1 753
50 - 99	64	4 352	539	146	1 726
100 - 199	27	3 088	492	46	1 677
200 - 499	19	3 980	1 120	133	1 767
500 - 999	6	3 354	321	125	1 865
1 000 und mehr	4	4 508	1 338	325	1 616

G 51.4 Großhandel mit Gebrauchs- und Verbrauchsgütern

10 und mehr	1 112	53 205	10 361	2 422	1 685
10 - 49	830	13 952	2 859	848	1 711
50 - 99	129	7 647	1 157	343	1 698
100 - 199	94	11 207	2 383	455	1 701
200 - 499	43	10 384	1 794	484	1 661
500 und mehr	15	10 015	2 169	291	1 647

1) ohne Auszubildende; Teilzeitbeschäftigte wurden im Verhältnis 1 : 0,6 in Vollbeschäftigte umgerechnet. - 2) ohne Auszubildende

**Noch: 2.3 Unternehmen, sowie Arbeitnehmerinnen und Arbeitnehmer, Arbeitszeiten im Dienstleistungsbereich
1992 nach Wirtschaftszweigen und Unternehmensgrößenklassen**

Unternehmen mit ... bis ... Arbeitnehmer(inne)n ¹⁾	Unternehmen	Arbeitnehmer/-innen			Geleistete Arbeitsstunden je Vollbeschäftigten ¹⁾
		Vollbeschäftigte ²⁾	Teilzeit- beschäftigte ²⁾	Auszu- bildende	

G 51.5 Großhandel mit Rohstoffen, Halbwaren, Altmaterial und Reststoffen

10 und mehr	1 373	75 188	6 157	4 897	1 684
10 - 49	1 025	19 338	2 591	1 440	1 729
50 - 99	197	12 679	1 038	711	1 740
100 - 199	99	13 065	730	921	1 734
200 - 499	41	10 442	893	448	1 682
500 - 999	4	2 090	108	134	1 710
1 000 und mehr	7	17 573	798	1 244	1 553

51.6 Großhandel mit Maschinen, Ausrüstungen und Zubehör

10 und mehr	895	38 500	2 897	2 059	1 703
10 - 49	752	12 218	1 318	880	1 772
50 - 99	45	2 940	384	225	1 615
100 - 199	59	8 072	689	391	1 731
200 - 499	33	10 043	296	491	1 640
500 und mehr	6	5 227	211	71	1 662

51.7 sonstiger Großhandel

10 und mehr	72	8 180	2 118	483	1 696
10 - 49	41	735	127	65	1 664
50 - 99	7	404	115	42	1 644
100 - 199	7	889	110	73	1 706
200 - 499	11	2 181	1 259	139	1 785
500 und mehr	6	3 971	508	164	1 642

**G 52 Einzelhandel (ohne Handel mit Kraftfahrzeugen und ohne Tankstellen);
Reparatur von Gebrauchsgütern**

10 und mehr	4 581	217 980	141 131	26 010	1 665
10 - 49	4 113	36 805	19 513	5 481	1 736
50 - 99	184	8 751	3 734	977	1 659
100 - 199	104	9 617	4 773	851	1 691
200 - 499	81	17 586	8 763	1 399	1 640
500 - 999	66	24 042	16 515	2 168	1 680
1 000 und mehr	32	121 179	87 832	15 134	1 643

G 52.1 Einzelhandel mit Waren verschiedener Art (in Verkaufsräumen)

10 und mehr	780	108 772	77 378	13 734	1 669
10 - 49	678	4 919	3 418	913	1 728
50 - 99	30	1 363	1 016	181	1 649
100 - 199	20	1 455	936	177	1 709
200 - 499	12	1 966	1 783	254	1 700
500 - 999	19	6 800	6 229	713	1 755
1 000 und mehr	20	92 268	63 996	11 495	1 658

G 52.2 Facheinzelhandel mit Nahrungsmitteln, Getränken und Tabakwaren (in Verkaufsräumen)

10 und mehr	148	4 067	2 762	119	1 720
10 - 99	131	1 363	903	69	1 864
100 und mehr	16	2 704	1 859	50	1 653

**Noch: 2.3 Unternehmen, sowie Arbeitnehmerinnen und Arbeitnehmer, Arbeitszeiten im Dienstleistungsbereich
1992 nach Wirtschaftszweigen und Unternehmensgrößenklassen**

Unternehmen mit ... bis ... Arbeitnehmer(inne)n ¹⁾	Unternehmen	Arbeitnehmer/-innen			Geleistete Arbeitsstunden je Vollbeschäftigten ¹⁾
		Vollbeschäftigte ²⁾	Teilzeit- beschäftigte ²⁾	Auszu- bildende	

G 52.3 Apotheken, Facheinzelhandel mit medizinischen, orthopädischen und kosmetischen Artikeln (in Verkaufsräumen)

10 und mehr	419	5 262	2 852	1 141	1 714
10 - 99	412	2 766	1 664	511	1 754
100 - 499	3	512	201	102	1 676
500 und mehr	4	1 984	986	528	1 665

G 52.4 sonstiger Facheinzelhandel (in Verkaufsräumen)

10 und mehr	3 029	88 108	53 386	10 247	1 655
10 - 49	2 724	26 610	12 448	3 861	1 726
50 - 99	138	6 731	2 413	624	1 675
100 - 199	70	6 890	3 089	642	1 685
200 - 499	57	11 982	5 867	927	1 606
500 - 999	29	8 944	5 815	563	1 656
1 000 und mehr	11	26 951	23 753	3 630	1 598

J Kredit- und Versicherungsgewerbe

10 und mehr	727	152 614	21 025	14 876	1 660
10 - 49	260	6 814	1 275	814	1 735
50 - 99	191	12 742	2 105	1 792	1 692
100 - 199	109	12 946	2 366	1 717	1 648
200 - 499	92	24 089	3 376	2 289	1 669
500 - 999	39	22 856	3 787	1 965	1 665
1 000 und mehr	36	73 168	8 117	6 299	1 645

J 65 Kreditgewerbe

10 und mehr	635	97 027	16 207	10 591	1 675
10 - 49	240	6 394	1 203	803	1 741
50 - 99	176	11 738	1 968	1 761	1 700
100 - 199	91	10 482	2 145	1 540	1 649
200 - 499	80	20 598	3 052	2 114	1 684
500 - 999	32	19 020	3 224	1 762	1 668
1 000 und mehr	17	28 796	4 615	2 611	1 659

J 66 Versicherungsgewerbe

10 und mehr	92	55 587	4 818	4 285	1 632
10 - 49	20	420	71	12	1 633
50 - 99	15	1 004	138	31	1 595
100 - 199	19	2 464	221	177	1 640
200 - 499	12	3 491	324	175	1 579
500 - 999	7	3 836	563	203	1 653
1 000 und mehr	19	44 371	3 502	3 687	1 635

K 72 Datenverarbeitung und Datenbanken

10 und mehr	205	20 187	1 148	386	1 674
10 - 49	133	2 604	470	31	1 638
50 - 99	35	2 189	61	40	1 705
100 - 199	19	2 456	113	126	1 853
200 - 499	15	3 890	238	83	1 677
500 und mehr	4	9 048	267	105	1 627

Noch: 2.3 Unternehmen, sowie Arbeitnehmerinnen und Arbeitnehmer, Arbeitszeiten im Dienstleistungsbereich
1992 nach Wirtschaftszweigen und Unternehmensgrößenklassen

Unternehmen mit ... bis ... Arbeitnehmer(inne)n ¹⁾	Unternehmen	Arbeitnehmer/-innen			Geleistete Arbeitsstunden je Vollbeschäftigten ¹⁾
		Vollbeschäftigte ²⁾	Teilzeit- beschäftigte ²⁾	Auszu- bildende	

K 73 Forschung und Entwicklung

10 und mehr	33	11 591	1 338	477	1 739
10 - 49	15	240	51	0	1 678
50 - 99	5	277	32	4	1 621
100 - 199	5	620	56	0	1 746
200 - 999	5	1 585	313	12	1 699
1 000 und mehr	3	8 869	887	460	1 752

K 74 Erbringung von Dienstleistungen überwiegend für Unternehmen

10 und mehr	3 564	125 290	62 243	6 982	1 717
10 - 49	2 840	29 689	8 996	4 596	1 727
50 - 99	321	15 589	5 222	938	1 722
100 - 199	226	24 245	4 508	744	1 726
200 - 499	126	26 760	11 302	267	1 717
500 - 999	27	10 580	7 974	326	1 674
1 000 und mehr	24	18 428	24 242	110	1 714

Anmerkungen S. 113

Originalexemplar
bitte einsenden bis zum

LDS NRW • Postfach 10 11 05 • 4000 Düsseldorf 1

Name und Anschrift des Unternehmens

*)

Bei Mehrbetriebsunternehmen Name und Anschrift des Betriebes, auf den sich die Angaben in diesem Erhebungsvordruck beziehen sollen:

Falls obige Anschrift fehlerhaft ist, bitte berichtigen

Ihr Bearbeiter *)	Unser Bearbeiter Herr Schafer
Ihre (Vorwahl-Nr.) Telefon-Nr. *)	Unsere (Vorwahl-Nr.) Telefon-Nr. (02 11) 94 49 - 54 87

Ordnungsnummer,
bitte bei Rückfragen angeben

*) Hilfsmerkmale nach § 10 BStatG, die der technischen Durchführung der Erhebung dienen.

Signierleiste (Bitte nicht ausfüllen)											
1	2 - 3	4 - 7	8 - 10								
1				005						011	
Bogenart	Land Unternehmen	Ordnungsnummer des Unternehmens Betriebes			Land Betrieb	Wirtschaftszweig des Unternehmens Betriebes		Mehrbetriebsunterm.	Schichtnummer	Zahl der Betriebe	Auswahl-land

Rechtsgrundlagen: Verordnung (EWG) des Rates zur Durchführung einer Arbeitskostenerhebung im produzierenden Gewerbe und im Dienstleistungssektor, in Verbindung mit dem Gesetz über die Statistik für Bundeszwecke (Bundesstatistikgesetz - BStatG) vom 22. 1. 1987 (BGBl. I S. 462), zuletzt geändert durch Art. 2 des Gesetzes vom 17. 12. 1990 (BGBl. I S. 2837) sowie der Verordnung über die zuständige Behörde für Bundesstatistiken vom 11. 2. 1990 (GV. NW S. 99). Vorschriften des Gesetzes zum Schutz personenbezogener Daten (Datenschutzgesetz Nordrhein-Westfalen - DSG NW) vom 15. 3. 1988 (GV. NW S. 160) stehen der Durchführung der Erhebung nicht entgegen; vgl. § 4 DSG NW.

Erläuterungen für das Ausfüllen des Erhebungsvordrucks siehe Beiblatt 433/6.

Informationen zu Zweck, Art und Umfang, Rechtsgrundlagen, Auskunftspflicht, Geheimhaltung und Hilfsmerkmalen sind auf einem Extrablatt (Information nach § 17 BStatG) dargestellt.

Wichtiger Hinweis: Besteht Ihr Unternehmen aus mehreren Betrieben, so ist für jeden einzelnen Betrieb ein gesonderter Erhebungsvordruck auszufüllen. Reichen die Ihnen übersandten Erhebungsvordrucke nicht aus, bitten wir, die zusätzlich benötigten Exemplare beim Landesamt für Datenverarbeitung und Statistik Nordrhein-Westfalen anzufordern. Falls nicht Ihr Unternehmen selbst, sondern eine Zweigniederlassung angeschrieben wurde, senden Sie bitte den nicht ausgefüllten Erhebungsvordruck mit Angabe der Hauptniederlassung zurück.

I. Allgemeine Angaben

1. Beschreibung der Tätigkeit des Unternehmens/Betriebes (bei Mehrbetriebsunternehmen)

Bei Ausübung verschiedenartiger Tätigkeiten bitte diejenige angeben, mit der die überwiegende Anzahl der Arbeitnehmer beschäftigt ist.

2. Bezeichnung des angewendeten Tarifvertrages

Bei Anwendung mehrerer Tarifverträge bitte denjenigen angeben, nach dem die meisten Arbeitnehmer bezahlt werden. Wenden Sie einen bestimmten Tarifvertrag zwar nicht unmittelbar an, richten aber Ihre Bezahlung im wesentlichen danach aus, bitten wir, diesen mit dem Vermerk "In Anlehnung an Tarifvertrag..." einzutragen. Sonst bitte "Freie Vereinbarung" vermerken.

3. Geschäftsjahr

Die Angaben sollen sich auf das Jahr 1992 beziehen. Stimmen Geschäftsjahr und Kalenderjahr nicht überein, so tragen Sie bitte die Angaben für das Geschäftsjahr ein, das in der Zeit vom 1. April 1992 bis 31. März 1993 endet.

Die Angaben in diesem Erhebungsvordruck beziehen sich auf das Geschäftsjahr vom ____ 19 ____ bis ____ 19 ____.

Bei Kurzarbeit:

Geben Sie bitte die Summe der durch Kurzarbeit ausgefallenen Arbeitsstunden an ohne die auf Personen mit Kurzarbeit "Null" entfallenden Stunden (siehe Abschnitt II.). Diese Angaben sind im "Antrag auf Gewährung von Kurzarbeitergeld und Zuschüssen zur Kranken- und Rentenversicherung-Abrechnungsliste" enthalten.	Arbeiter		Angestellte	
	012		101	

Bei Streik und Aussperrung:

Geben Sie bitte die Summe der durch Streik und Aussperrung ausgefallenen Arbeitsstunden an (sorgfältige Schätzung genügt).	Arbeiter		Angestellte	
	013		102	

Besondere Umstände mit erheblichem Einfluß auf die Arbeitskosten

Um Rückfragen zu vermeiden, möchten wir Sie bitten, besondere Umstände, die die Arbeitskosten insgesamt oder einzelne Aufwendungsarten erheblich beeinflußt haben, hier anzugeben:

II. Arbeiter und Angestellte - jeweils am letzten Tag des Monats - für das Geschäftsjahr 1992 ①

ohne von der Sozialversicherungspflicht wegen geringfügig entlohnter oder kurzfristiger Beschäftigung befreite Personen sowie Heimarbeiter, gesetzliche Vertreter juristischer Personen, z. B. Vorstandsmitglieder der AG oder eG und Geschäftsführer der GmbH, in einem öffentlich-rechtlichen Dienstverhältnis stehende Beamte sowie ausschließlich auf Provisionsbasis oder aufgrund von Arbeitsbeschaffungsmaßnahmen tätige Personen sowie Personen mit Kurzarbeit „Null“. Personen im Vorruhestand sind keine Arbeitnehmer.

Monat	Arbeiter			Angestellte		
	Vollzeit- beschäftigte ①	Teilzeit- beschäftigte ①	Gewerblich Auszubildende ②	Vollzeit- beschäftigte ①	Teilzeit- beschäftigte ①	Kaufmännisch und technisch Auszubildende ②
Januar						
Februar						
März						
April						
Mai						
Juni						
Juli						
August						
September						
Oktober						
November						
Dezember						
Von den für Juni angegebenen Arbeitnehmern waren weiblich						
Juni	014	015		103	104	
Signierleiste (bitte nicht ausfüllen)						
Summe						
Jahres- durchschnitt	016	017	018	105	106	107

III. Arbeitskosten im Geschäftsjahr 1992 ohne Aufwendungen für die unter II. ausgeschlossenen Arbeitnehmergruppen ③

A. Löhne und Gehälter

Geben Sie bitte in Zeile 1 die gesamte Lohn- und Gehaltssumme, in den Zeilen 2 bis 12 einige ihrer Bestandteile an; die in den Zeilen 2 bis 12 eingetragenen Werte müssen also auch in der Lohn- und Gehaltssumme nachgewiesen sein. Sollten einzelne der in den Zeilen 2 bis 12 angegebenen Beträge nicht in der Ihnen vorliegenden Lohn- und Gehaltssumme enthalten sein, bitten wir, in Zeile 1 die um diese Werte erhöhte Lohn- und Gehaltssumme einzutragen.

Zeile	Art der Aufwendungen	Aufwendungen (in vollen DM) für	
		Arbeiter	Angestellte
1	Löhne und Gehälter insgesamt (Lohn- und Gehaltssumme) ④	019	108
Löhne und Gehälter ausgewählter Arbeitnehmergruppen			
2	Ausbildungsvergütungen einschließlich Sonderzahlungen an Auszubildende ②	020	109
3	Löhne und Gehälter des firmeneigenen Ausbildungspersonals ⑤	021	110
4	Löhne und Gehälter der im betrieblichen Gesundheitsdienst, in der Unfallverhütung und in sonstigen Belegschaftseinrichtungen beschäftigten Arbeitnehmer ⑥	022	111
Weitere Bestandteile der Lohn- und Gehaltssumme (jeweils ohne Zahlungen an Auszubildende)			
5	Zusätzliches Urlaubsgeld ⑦	023	112
6	Leistungen des Arbeitgebers zur Vermögensbildung der Arbeitnehmer ⑧	024	113
7	Sonstige im voraus fest vereinbarte Sonderzahlungen wie 13. Monatsgehalt u. ä. ⑨	025	114
8	Von den persönlichen Leistungen oder dem Unternehmenserfolg u. ä. abhängige Sonderzahlungen wie Erfolgsbeteiligungen, Prämien für Verbesserungsvorschläge ⑨	026	115
9*)	Urlaubsvergütung, -abgeltung einschl. Schwerbehindertenurlaub ⑦	027	116
10*)	Gesetzliche Lohn- und Gehaltsfortzahlung bis zur 6. Krankheitswoche ⑩	028	117
11*)	Vergütung der gesetzlichen Feiertage und sonstiger gesetzlicher Ausfalltage ⑪	029	118
12*)	Vergütung sonstiger betrieblicher oder tariflicher arbeitsfreier Tage ⑫	030	119

*) Wird die Vergütung der Urlaubs-, Krankheits- und Feiertage usw. im Rechnungswesen nicht dargestellt, so kann statt dessen unter VII. die Anzahl der Tage angegeben werden.

B. Personalaufwendungen, die nicht oder nicht allgemein in den Löhnen und Gehältern enthalten sind

Beachten Sie bitte: Einzelne in diesem Abschnitt erfragte Aufwendungen (z. B. Zusätzliche Lohn- und Gehaltsfortzahlung im Krankheitsfall) können ganz oder teilweise in den Löhnen und Gehältern (Zeile 1) enthalten sein. Bei diesen Aufwendungsarten muß zusätzlich nach dem bereits in Zeile 1 enthaltenen Betrag gefragt werden, um den Personalaufwand ohne Doppelzählungen nachweisen zu können.

Zeile	Art der Aufwendungen	Aufwendungen (in vollen DM) für	
		Arbeiter	Angestellte
Arbeitgeberpflichtbeiträge zur Sozialversicherung			
Die Arbeitgeberpflichtbeiträge zur Renten-, Kranken- und Arbeitslosenversicherung für Auszubildende bitte nur in Zeile 16 eintragen.			
13	Arbeitgeberpflichtbeiträge zur Rentenversicherung ⑬	031	120
14	Arbeitgeberpflichtbeiträge zur Arbeitslosenversicherung ⑬	032	121
15	Arbeitgeberpflichtbeiträge an gesetzl. und nach § 257 SGB V private Krankenkassen ⑭	033	122
16	Arbeitgeberpflichtbeiträge zur Renten-, Kranken- und Arbeitslosenversicherung für Auszubildende	034	123
17	Beiträge zur Berufsgenossenschaft ohne Umlage für das Konkursausfallgeld ⑮	035	124
18	Umlage für das Konkursausfallgeld ⑮	036	125
Aufwendungen für die betriebliche Altersversorgung und sonstige Vorsorgeeinrichtungen			
Bitte beachten Sie hier besonders: Ohne Aufwendungen für Vorstandsmitglieder, Geschäftsführer und Beamte			
19	Rentenzahlungen aufgrund betrieblicher Ruhegeldzusagen *) ⑯	037	126
20	— Davon in den Löhnen und Gehältern (Zeile 1) enthalten	038	127
21	Pensionsrückstellungen nach § 6a EStG zu Beginn des Geschäftsjahres	039	128
22	Pensionsrückstellungen nach § 6a EStG am Ende des Geschäftsjahres	040	129
23	Zuwendungen an Pensionskassen *) ⑰	041	130
24	— Davon in den Löhnen und Gehältern (Zeile 1) enthalten	042	131
25	Zuwendungen an Unterstützungskassen *) ⑱	043	132
26	Beiträge für Direktversicherungen (einschl. Gehaltsumwandlungsversicherungen) *) ⑲	044	133
27	— Davon in den Löhnen und Gehältern (Zeile 1) enthalten	045	134
28	Aufwendungen für den Vorruhestand (ohne Rückstellungen) ⑳	046	135
29	Sonstige Aufwendungen für die Alterssicherung, Beiträge an den PSVaG ㉑	047	136
30	— Davon in den Löhnen und Gehältern (Zeile 1) enthalten	048	137
31	Zusätzliche Beiträge an Einrichtungen zur Unterstützung im Krankheitsfall ○	049	138
32	— Davon in den Löhnen und Gehältern (Zeile 1) enthalten	050	139
33	Zusätzliche Beiträge an Einrichtungen zur Unterstützung der Arbeitnehmer bei Kurzarbeit und Arbeitslosigkeit ㉒	051	140
34	— Davon in den Löhnen und Gehältern (Zeile 1) enthalten	052	141
35	Sonstige Aufwendungen für Vorsorgeeinrichtungen ㉓	053	142
36	— Davon in den Löhnen und Gehältern (Zeile 1) enthalten	054	143
Unterstützungsaufwendungen und sonstige Personalnebenkosten			
Hier bitte keine Leistungen von Vorsorgeeinrichtungen eintragen, die durch die oben angegebenen Beiträge und Zuwendungen finanziert werden.			
37	Zusätzliche Lohn-/Gehaltsfortzahlung im Krankheitsfall, Zuschüsse zum Krankengeld ⑩	055	144
38	— Davon in den Löhnen und Gehältern (Zeile 1) enthalten	056	145
39	Beihilfen zu den Kosten für Arztleistungen, Kuren, Zahnersatz u. ä.	057	146
40	— Davon in den Löhnen und Gehältern (Zeile 1) enthalten	058	147
41	Betriebliches oder tarifliches Kurzarbeitergeld ㉔	059	148
42	— Davon in den Löhnen und Gehältern (Zeile 1) enthalten	060	149
43	Familienunterstützungen (Verheirateten-, Kinderzuschläge, Zuwendungen bei Heirat, Geburt, Tod u. a., nicht jedoch das gesetzliche Kindergeld) ㉕	061	150
44	— Davon in den Löhnen und Gehältern (Zeile 1) enthalten	062	151
45	Wohnungsfürsorge ㉖	063	152
46	— Davon in den Löhnen und Gehältern (Zeile 1) enthalten	064	153

*) Besteht für Arbeiter/Angestellte eine Altersversorgung in dieser Form, ohne daß im Geschäftsjahr hierfür Aufwendungen getätigt wurden, ist in der zutreffenden Zeile eine „1“ einzutragen.

Zeile	Art der Aufwendungen	Aufwendungen (in vollen DM) für			
		Arbeiter		Angestellte	
47	Naturalleistungen (ohne Kantinenzuschüsse) ²⁷⁾	065		154	
48	— Davon in den Löhnen und Gehältern (Zeile 1) enthalten	066		155	
49	Entschädigungen und Abfindungen bei Beendigung des Arbeitsverhältnisses ²⁸⁾	067		156	
50	— Davon in den Löhnen und Gehältern (Zeile 1) enthalten	068		157	
51	Sach- und Fremdkosten für berufliche Aus- und Weiterbildung, Lehrgänge ²⁸⁾	069		158	
52	Kantinenkosten, Essensgutscheine und Essensmarken ²⁹⁾	070		159	
53	— Davon in den Löhnen und Gehältern (Zeile 1) enthalten	071		160	
54	Sach- und Fremdkosten für Einrichtungen des betrieblichen Gesundheitsdienstes und sonstige Belegschaftseinrichtungen (ohne Kantinen) ³⁰⁾	072		161	
55	Aufwendungen bei auswärtiger Beschäftigung ³¹⁾	073		162	
56	— Davon in den Löhnen und Gehältern (Zeile 1) enthalten	074		163	
57	Anwerbungskosten (Ein- und Vorstellungskosten) ³²⁾	075		164	
58	Sonstige gesetzliche Aufwendungen (z.B. Ausgleichsabgabe nach dem Schwerbehindertengesetz, Winterbaumlage, Zuschuß zum Mutterschaftsgeld)	076		165	
59	— Davon in den Löhnen und Gehältern (Zeile 1) enthalten	077		166	
60	Sonstige Zuwendungen (Bitte Aufwendungen, die 5 % der Löhne und Gehälter übersteigen, auf Seite 1 unten erläutern) ³³⁾	078		167	
61	— Davon in den Löhnen und Gehältern (Zeile 1) enthalten	079		168	

IV. Aus öffentlichen Mitteln erstattete Aufwendungen im Geschäftsjahr 1992

62	Von den angegebenen Aufwendungen (Zeilen 1-61) wurden dem Arbeitgeber aus öffentlichen Mitteln erstattet (z.B. Eingliederungsbeihilfen) ³⁴⁾	Erstattete Aufwendungen (in vollen DM) für			
		Arbeiter		Angestellte	
		080		169	

V. Bezahlte und effektiv geleistete Stunden der Arbeitnehmer ohne Auszubildende im Geschäftsjahr 1992

Art der Stunden		Vollzeitbeschäftigte		Teilzeitbeschäftigte	
63	Bezahlte Stunden der Arbeiter	081		082	
64	Effektiv geleistete Stunden der Arbeiter (Angabe in Zeile 63 abzüglich bezahlter arbeitsfreier Stunden für Urlaub, Krankheit, gesetzliche Feiertage usw.)	083		084	
65	Bezahlte Stunden der Angestellten ³⁵⁾	170		171	
66	Effektiv geleistete Stunden der Angestellten (Angabe in Zeile 65 abzüglich bezahlter arbeitsfreier Stunden für Urlaub, Krankheit, gesetzliche Feiertage usw.)	172		173	

VI. Angaben zum Personal von Zeitarbeitsfirmen im Geschäftsjahr 1992

67	Zahlungen an Zeitarbeitsfirmen für die Überlassung von Personal (in vollen DM)	089	
68	Bezahlte Stunden des Zeitarbeitspersonals	090	

VII. Bezahlte arbeitsfreie Tage der voll- und teilzeitbeschäftigten Arbeitnehmer ohne Auszubildende im Geschäftsjahr 1992

Diese Angaben sind nur erforderlich, wenn die Vergütung arbeitsfreier Tage (siehe III. A., Zeilen 9-12) nicht angegeben wird.

Art der bezahlten arbeitsfreien Tage		Bezahlte arbeitsfreie Tage der	
		Arbeiter	Angestellten
69	Bezahlte Urlaubstage	085	174
70	Bezahlte Krankheitstage	086	175
71	Bezahlte gesetzliche Feiertage und sonstige gesetzliche Ausfalltage	087	176
72	Sonstige bezahlte betriebliche oder tarifliche arbeitsfreie Tage	088	177

LDS NRW • Postfach 10 11 05 • 4000 Düsseldorf 1

Ihr Bearbeiter *)

Ihre (Vorwahl-Nr.) Telefon-Nr. *)

Unser Bearbeiter

Herr Schafer

Unsere (Vorwahl-Nr.) Telefon-Nr.

(02 11) 94 49 - 54 87

*) Hilfsmerkmale nach § 10 BStatG, die der technischen Durchführung dieser Erhebung dienen.

Falls obige Anschrift fehlerhaft ist, bitte berichtigen

Rücksendetermin: Dieses Exemplar
bitte einsenden bis zum

Ordnungsnummer,
bitte bei Rückfragen angeben

Signierleiste (Bitte nicht ausfüllen)									
1	2-3	4-7	8-10						
2				005				011	
Bogenart	Land Unternehmen	Ordnungsnummer des Unternehmens Unternehmensteiles			Land Unternehmensteil	Wirtschaftszweig des Unternehmens Unternehmensteiles		Schichtnummer	Auswahl-land

Rechtsgrundlagen: Verordnung (EWG) des Rates zur Durchführung einer Arbeitskostenerhebung im produzierenden Gewerbe und im Dienstleistungssektor, in Verbindung mit dem Gesetz über die Statistik für Bundeszwecke (Bundesstatistikgesetz - BStatG) vom 22. 1. 1987 (BGBl. I S. 462), zuletzt geändert durch Art. 2 des Gesetzes vom 17. 12. 1990 (BGBl. I S. 2837) sowie der Verordnung über die zuständige Behörde für Bundesstatistiken vom 11. 2. 1980 (GV. NW S. 99). Vorschriften des Gesetzes zum Schutz personenbezogener Daten (Datenschutzgesetz Nordrhein-Westfalen - DSG NW) vom 15. 3. 1988 (GV. NW S. 160) stehen der Durchführung der Erhebung nicht entgegen; vgl. § 4 DSG NW.

Erläuterungen für das Ausfüllen des Erhebungsvordrucks siehe Beiblatt 433/7.

Informationen zu Zweck, Art und Umfang, Rechtsgrundlagen, Auskunftspflicht, Geheimhaltung und Hilfsmerkmalen sind auf einem Extrablatt (Information nach § 17 BStatG) dargestellt.

Beachten Sie bitte: Wegen des unterschiedlichen Arbeitskostenniveaus in den beiden Teilen Deutschlands fordert das Statistische Amt der Europäischen Gemeinschaften den getrennten Nachweis der Ergebnisse für das frühere Bundesgebiet und das Gebiet der ehemaligen DDR. Hierzu bitten wir Sie, für die in den alten sowie die in den neuen Ländern (hierbei bitte Berlin-Ost wie ein neues Land behandeln) beschäftigten Arbeitnehmer gesonderte Erhebungsvordrucke auszufüllen und

- soweit Ihr Unternehmenssitz in den alten Ländern liegt, im Erhebungsvordruck für Ihre Beschäftigten in den neuen Ländern das neue Land mit Ihren meisten Beschäftigten anzugeben:

- soweit Ihr Unternehmenssitz in den neuen Ländern liegt, im Erhebungsvordruck für Ihre Beschäftigten in den alten Ländern das alte Land mit Ihren meisten Beschäftigten anzugeben:

Reichen die Ihnen übersandten Erhebungsvordrucke nicht aus, bitten wir, die zusätzlich benötigten Exemplare beim Landesamt für Datenverarbeitung und Statistik Nordrhein-Westfalen anzufordern. Falls nicht Ihr Unternehmen selbst, sondern eine Zweigniederlassung angeschrieben wurde, senden Sie bitte den nicht ausgefüllten Erhebungsvordruck mit Angabe der Hauptniederlassung zurück.

I. Allgemeine Angaben

1. Beschreibung der Tätigkeit des Unternehmens/Unternehmensteiles

Bei Ausübung verschiedenartiger Tätigkeiten bitte diejenige angeben, mit der die überwiegende Anzahl der Arbeitnehmer beschäftigt ist.

2. Bezeichnung des angewendeten Tarifvertrages

Bei Anwendung mehrerer Tarifverträge bitte denjenigen angeben, nach dem die meisten Arbeitnehmer bezahlt werden. Wenden Sie einen bestimmten Tarifvertrag zwar nicht unmittelbar an, richten aber Ihre Bezahlung im wesentlichen danach aus, bitten wir, diesen mit dem Vermerk "In Anlehnung an Tarifvertrag..." einzutragen. Sonst bitte "Freie Vereinbarung" vermerken.

3. Geschäftsjahr

Die Angaben sollen sich auf das Jahr 1992 beziehen. Stimmen Geschäftsjahr und Kalenderjahr nicht überein, so tragen Sie bitte die Angaben für das Geschäftsjahr ein, das in der Zeit vom 1. April 1992 bis 31. März 1993 endet.

Die Angaben in diesem Erhebungsvordruck beziehen sich auf das Geschäftsjahr vom ____ 19 ____ bis ____ 19 ____.

Bei Kurzarbeit: Geben Sie bitte die Summe der durch Kurzarbeit ausgefallenen Arbeitsstunden an ohne die auf Personen mit Kurzarbeit "Null" entfallenden Stunden (siehe Abschnitt II.). Diese Angaben sind im "Antrag auf Gewährung von Kurzarbeitergeld und Zuschüssen zur Kranken- und Rentenversicherung-Abrechnungsliste" enthalten.

012	
-----	--

Bei Streik und Aussperrung: Geben Sie bitte die Summe der durch Streik und Aussperrung ausgefallenen Arbeitsstunden an (sorgfältige Schätzung genügt).

013	
-----	--

Besondere Umstände mit erheblichem Einfluß auf die Arbeitskosten

Um Rückfragen zu vermeiden, möchten wir Sie bitten, besondere Umstände, die die Arbeitskosten insgesamt oder einzelne Aufwendungsarten erheblich beeinflusst haben, hier anzugeben:

II. Arbeitnehmer - jeweils am letzten Tag des Monats - für das Geschäftsjahr 1992 ①

ohne von der Sozialversicherungspflicht wegen geringfügig entlohnter oder kurzfristiger Beschäftigung befreite Personen sowie Heimarbeiter, gesetzliche Vertreter juristischer Personen, z. B. Vorstandsmitglieder der AG oder eG und Geschäftsführer der GmbH, in einem öffentlich-rechtlichen Dienstverhältnis stehende Beamte sowie ausschließlich auf Provisionsbasis oder aufgrund von Arbeitsbeschaffungsmaßnahmen tätige Personen sowie Personen mit Kurzarbeit „Null“. Personen im Vorruhestand sind keine Arbeitnehmer.

Monat	Vollzeitbeschäftigte ①		Teilzeitbeschäftigte ①		Auszubildende ②	
Januar						
Februar						
März						
April						
Mai						
Juni						
Juli						
August						
September						
Oktober						
November						
Dezember						
Juni	Von den für Juni angegebenen Arbeitnehmern waren weiblich					
	014		015			
Signierleiste (bitte nicht ausfüllen)						
Summe						
Jahres- durchschnitt	016		017		018	

III. Arbeitskosten im Geschäftsjahr 1992 ohne Aufwendungen für die unter II. ausgeschlossenen Arbeitnehmergruppen ③

A. Löhne und Gehälter

Geben Sie bitte in Zeile 1 die gesamte Lohn- und Gehaltssumme, in den Zeilen 2 bis 12 einige ihrer Bestandteile an; die in den Zeilen 2 bis 12 eingetragenen Werte müssen also auch in der Lohn- und Gehaltssumme nachgewiesen sein. Sollten einzelne der in den Zeilen 2 bis 12 angegebenen Beträge nicht in der Ihnen vorliegenden Lohn- und Gehaltssumme enthalten sein, bitten wir, in Zeile 1 die um diese Werte erhöhte Lohn- und Gehaltssumme einzutragen.

Zeile	Art der Aufwendungen	Aufwendungen (in vollen DM)	
1	Löhne und Gehälter insgesamt (Lohn- und Gehaltssumme) ④	019	
Löhne und Gehälter ausgewählter Arbeitnehmergruppen			
2	Ausbildungsvergütungen einschließlich Sonderzahlungen an Auszubildende ②	020	
3	Löhne und Gehälter des firmeneigenen Ausbildungspersonals ⑤	021	
4	Löhne und Gehälter der im betrieblichen Gesundheitsdienst, in der Unfallverhütung und in sonstigen Belegschaftseinrichtungen beschäftigten Arbeitnehmer ⑥	022	
Weitere Bestandteile der Lohn- und Gehaltssumme (jeweils ohne Zahlungen an Auszubildende)			
5	Zusätzliches Urlaubsgeld ⑦	023	
6	Leistungen des Arbeitgebers zur Vermögensbildung der Arbeitnehmer ⑧	024	
7	Sonstige im voraus fest vereinbarte Sonderzahlungen wie 13. Monatsgehalt u. ä. ⑨	025	
8	Von den persönlichen Leistungen oder dem Unternehmenserfolg u. ä. abhängige Sonderzahlungen wie Erfolgsbeteiligungen, Prämien für Verbesserungsvorschläge ⑨	026	
9*)	Urlaubsvergütung, -abgeltung einschl. Schwerbehindertenurlaub ⑦	027	
10*)	Gesetzliche Lohn- und Gehaltsfortzahlung bis zur 6. Krankheitswoche ⑩	028	
11*)	Vergütung der gesetzlichen Feiertage und sonstiger gesetzlicher Ausfalltage ⑪	029	
12*)	Vergütung sonstiger betrieblicher oder tariflicher arbeitsfreier Tage ⑫	030	

*) Wird die Vergütung der Urlaubs-, Krankheits- und Feiertage usw. im Rechnungswesen nicht dargestellt, so kann statt dessen unter VII. die Anzahl der Tage angegeben werden.

B. Personalaufwendungen, die nicht oder nicht allgemein in den Löhnen und Gehältern enthalten sind

Beachten Sie bitte: Einzelne in diesem Abschnitt erfragte Aufwendungen (z. B. Zusätzliche Lohn- und Gehaltsfortzahlung im Krankheitsfall) können ganz oder teilweise in den Löhnen und Gehältern (Zeile 1) enthalten sein. Bei diesen Aufwendungsarten muß zusätzlich nach dem bereits in Zeile 1 enthaltenen Betrag gefragt werden, um den Personalaufwand ohne Doppelzählungen nachweisen zu können.

Zeile	Art der Aufwendungen	Aufwendungen (in vollen DM)
Arbeitgeberpflichtbeiträge zur Sozialversicherung Die Arbeitgeberpflichtbeiträge zur Renten-, Kranken- und Arbeitslosenversicherung für Auszubildende bitte nur in Zeile 16 eintragen.		
13	Arbeitgeberpflichtbeiträge zur Rentenversicherung ⑬	031
14	Arbeitgeberpflichtbeiträge zur Arbeitslosenversicherung ⑬	032
15	Arbeitgeberpflichtbeiträge an gesetzl. und nach § 257 SGB V private Krankenkassen ⑭	033
16	Arbeitgeberpflichtbeiträge zur Renten-, Kranken- und Arbeitslosenversicherung für Auszubildende	034
17	Beiträge zur Berufsgenossenschaft ohne Umlage für das Konkursausfallgeld ⑮	035
18	Umlage für das Konkursausfallgeld ⑮	036
Aufwendungen für die betriebliche Altersversorgung und sonstige Vorsorgeeinrichtungen Bitte beachten Sie hier besonders: Ohne Aufwendungen für Vorstandsmitglieder, Geschäftsführer und Beamte		
19	Rentenzahlungen aufgrund betrieblicher Ruhegeldzusagen *) ⑯	037
20	— Davon in den Löhnen und Gehältern (Zeile 1) enthalten	038
21	Pensionsrückstellungen nach § 6a EStG zu Beginn des Geschäftsjahres	039
22	Pensionsrückstellungen nach § 6a EStG am Ende des Geschäftsjahres	040
23	Zuwendungen an Pensionskassen *) ⑰	041
24	— Davon in den Löhnen und Gehältern (Zeile 1) enthalten	042
25	Zuwendungen an Unterstützungskassen *) ⑱	043
26	Beiträge für Direktversicherungen (einschl. Gehaltsumwandlungsversicherungen) *) ⑲	044
27	— Davon in den Löhnen und Gehältern (Zeile 1) enthalten	045
28	Aufwendungen für den Vorruhestand (ohne Rückstellungen) ⑳	046
29	Sonstige Aufwendungen für die Alterssicherung, Beiträge an den PSVaG ㉑	047
30	— Davon in den Löhnen und Gehältern (Zeile 1) enthalten	048
31	Zusätzliche Beiträge an Einrichtungen zur Unterstützung im Krankheitsfall ㉒	049
32	— Davon in den Löhnen und Gehältern (Zeile 1) enthalten	050
33	Zusätzliche Beiträge an Einrichtungen zur Unterstützung der Arbeitnehmer bei Kurzarbeit und Arbeitslosigkeit ㉓	051
34	— Davon in den Löhnen und Gehältern (Zeile 1) enthalten	052
35	Sonstige Aufwendungen für Vorsorgeeinrichtungen ㉔	053
36	— Davon in den Löhnen und Gehältern (Zeile 1) enthalten	054
Unterstützungsaufwendungen und sonstige Personalnebenkosten Hier bitte keine Leistungen von Vorsorgeeinrichtungen eintragen, die durch die oben angegebenen Beiträge und Zuwendungen finanziert werden.		
37	Zusätzliche Lohn-/Gehaltsfortzahlung im Krankheitsfall, Zuschüsse zum Krankengeld ⑩	055
38	— Davon in den Löhnen und Gehältern (Zeile 1) enthalten	056
39	Beihilfen zu den Kosten für Arztleistungen, Kuren, Zahnersatz u. ä.	057
40	— Davon in den Löhnen und Gehältern (Zeile 1) enthalten	058
41	Betriebliches oder tarifliches Kurzarbeitergeld ㉕	059
42	— Davon in den Löhnen und Gehältern (Zeile 1) enthalten	060
43	Familienunterstützungen (Verheirateten-, Kinderzuschläge, Zuwendungen bei Heirat, Geburt, Tod u. a., nicht jedoch das gesetzliche Kindergeld) ㉖	061
44	— Davon in den Löhnen und Gehältern (Zeile 1) enthalten	062
45	Wohnungsfürsorge ㉗	063
46	— Davon in den Löhnen und Gehältern (Zeile 1) enthalten	064

*) Besteht für Arbeitnehmer eine Altersversorgung in dieser Form, ohne daß im Geschäftsjahr hierfür Aufwendungen getätigt wurden, ist in der zutreffenden Zeile eine „1“ einzutragen.

Zeile	Art der Aufwendungen	Aufwendungen (in vollen DM)	
47	Naturalleistungen (ohne Kantinenzuschüsse) 27	065	
48	— Davon in den Löhnen und Gehältern (Zeile 1) enthalten	066	
49	Entschädigungen und Abfindungen bei Beendigung des Arbeitsverhältnisses 23	067	
50	— Davon in den Löhnen und Gehältern (Zeile 1) enthalten	068	
51	Sach- und Fremdkosten für berufliche Aus- und Weiterbildung, Lehrgänge 28	069	
52	Kantinenkosten, Essensgutscheine und Essensmarken 29	070	
53	— Davon in den Löhnen und Gehältern (Zeile 1) enthalten	071	
54	Sach- und Fremdkosten für Einrichtungen des betrieblichen Gesundheitsdienstes und sonstige Belegschaftseinrichtungen (ohne Kantinen) 30	072	
55	Aufwendungen bei auswärtiger Beschäftigung 31	073	
56	— Davon in den Löhnen und Gehältern (Zeile 1) enthalten	074	
57	Anwerbungskosten (Ein- und Vorstellungskosten) 32	075	
58	Sonstige gesetzliche Aufwendungen (z.B. Ausgleichsabgabe nach dem Schwerbehindertengesetz, Zuschuß zum Mutterschaftsgeld)	076	
59	— Davon in den Löhnen und Gehältern (Zeile 1) enthalten	077	
60	Sonstige Zuwendungen (Bitte Aufwendungen, die 5% der Löhne und Gehälter übersteigen, auf Seite 1 unten erläutern) 33	078	
61	— Davon in den Löhnen und Gehältern (Zeile 1) enthalten	079	

IV. Aus öffentlichen Mitteln erstattete Aufwendungen im Geschäftsjahr 1992

62	Von den angegebenen Aufwendungen (Zeilen 1-61) wurden dem Arbeitgeber aus öffentlichen Mitteln erstattet (z.B. Eingliederungsbeihilfen) 34	Erstattete Aufwendungen (in vollen DM)	
		080	

V. Bezahlte und effektiv geleistete Stunden der Arbeitnehmer ohne Auszubildende im Geschäftsjahr 1992

Art der Stunden		Vollzeitbeschäftigte		Teilzeitbeschäftigte	
63	Bezahlte Stunden der Arbeitnehmer 35	081		082	
64	Effektiv geleistete Stunden der Arbeitnehmer (Angabe in Zeile 63 abzüglich bezahlter arbeitsfreier Stunden für Urlaub, Krankheit, gesetzliche Feiertage usw.)	083		084	

VI. Angaben zum Personal von Zeitarbeitsfirmen im Geschäftsjahr 1992

65	Zahlungen an Zeitarbeitsfirmen für die Überlassung von Personal (in vollen DM)	089	
66	Bezahlte Stunden des Zeitarbeitspersonals	090	

VII. Bezahlte arbeitsfreie Tage der voll- und teilzeitbeschäftigten Arbeitnehmer ohne Auszubildende im Geschäftsjahr 1992

Diese Angaben sind nur erforderlich, wenn die Vergütung arbeitsfreier Tage (siehe III. A., Zeilen 9-12) nicht angegeben wird.

Art der bezahlten arbeitsfreien Tage		Bezahlte arbeitsfreie Tage		Zutreffendes Feld bitte ankreuzen!		
				Nebenstehende Angabe bezieht sich auf eine		
				5-Tage-Woche	6-Tage-Woche	7-Tage-Woche
67	Bezahlte Urlaubstage	085				
68	Bezahlte Krankheitstage	086				
69	Bezahlte gesetzliche Feiertage und sonstige gesetzliche Ausfalltage	087				
70	Sonstige bezahlte betriebliche oder tarifliche arbeitsfreie Tage	088				
Signierleiste (bitte nicht ausfüllen)		091		092		093
					094	

Arbeitskostenerhebung 1992

Erläuterungen

- ① Als Arbeiter zählen arbeiterrentenversicherungspflichtige, als Angestellte angestelltenrentenversicherungspflichtige Personen. Anzugeben sind diejenigen Arbeiter und Angestellten, die am letzten Tag des Monats in einem Arbeitsverhältnis gestanden und Lohn oder Gehalt (einschl. Lohn- und Gehaltsfortzahlung im Krankheitsfall) bezogen haben (Stichtagsangabe); demnach sind beispielsweise Arbeitnehmer, die am 15. eines Monats eingestellt worden sind, bereits für diesen Monat anzugeben, während Arbeitnehmer, die am 15. eines Monats aus dem Unternehmen ausgeschieden sind, nicht mehr für diesen Monat eingetragen werden dürfen.

Als Vollzeitbeschäftigte gelten Personen mit einem Arbeitsvertrag über die volle tarifliche bzw. betriebsübliche Arbeitszeit, als Teilzeitbeschäftigte Personen mit einem Arbeitsvertrag über weniger als die volle tarifliche bzw. betriebsübliche Arbeitszeit.

- ② Hierzu zählen auch alle anderen Arbeitnehmer, deren Tätigkeit überwiegend ihrer Ausbildung dient (z.B. Praktikanten, Volontäre, Umschüler sowie Hochschulabsolventen, die ein Trainingsprogramm durchlaufen).
- ③ Ausnahmsweise werden bei den Aufwendungen für die Alterssicherung und Unterstützungen auch Leistungen an Rentner, Personen im Vorruhestand und Hinterbliebene erfragt (z.B. Weihnachtsgeld für Rentner). Aufwendungsarten, die in ihrem betrieblichen Rechnungswesen nicht getrennt erfaßt werden, bitten wir sorgfältig zu schätzen. Werden Aufwendungsarten nur für Arbeiter und Angestellte insgesamt erfaßt, so sind sie nach einem geeigneten Schlüssel, z.B. nach der Anzahl der Arbeiter und Angestellten oder nach den Löhnen und Gehältern, aufzuteilen. Personalaufwendungen, die Sie keiner Fragebogenposition zuordnen können, bitten wir, uns unter der genauen Bezeichnung gesondert mitzuteilen.
- ④ Zur Lohn- und Gehaltssumme zählen: Grundlohn sowie sämtliche Zuschläge; Gratifikationen, zusätzliche Monatsgehälter, Gewinnbeteiligungen, zusätzliches Urlaubsgeld, Provisionen, Tantiemen, Vergütungen für Arbeitnehmererfindungen und Verbesserungsvorschläge, sonstige Einmalzahlungen; Leistungen des Arbeitgebers zur Vermögensbildung der Arbeitnehmer einschl. der (Netto-) Aufwendungen für die Ausgabe von Belegschaftsaktien; Vergütung der Urlaubstage (einschl. Entschädigungen für nicht gewährten Urlaub), der Krankheitsstage, gesetzlichen Feiertage und sonstiger bezahlter Ausfallzeiten.
- ⑤ Sind Arbeitnehmer nicht während ihrer gesamten betrieblichen Arbeitszeit als Ausbilder beschäftigt, so sind ihre Löhne bzw. Gehälter hier anteilig anzugeben. Ist beispielsweise ein Angestellter an zwei Arbeitstagen einer Fünftagewoche als Ausbilder, an den drei übrigen Arbeitstagen jedoch in anderen Funktionen tätig, so sind in Zeile 3 nur 40 % seines Gehaltes einzutragen. Erweist sich dieses Ermittlungsverfahren als undurchführbar, sind die Löhne und Gehälter der hier schwerpunktmäßig beschäftigten Arbeitnehmer anzugeben. Die Honorare für firmenfremdes Ausbildungspersonal gehören in Zeile 51.
- ⑥ Zum Beispiel Betriebsärzte, Sicherheitsingenieure, Kindergärtnerinnen, Krankenpersonal sowie Personal von Betriebskantinen, Betriebskrankenkassen, Werksbibliotheken, Sportanlagen, betrieblichen Ferieneinrichtungen, Betriebsverkehrsdiensten (Wohnung - Arbeitsplatz) und Betriebsratsmitglieder, wenn sie von ihrer beruflichen Tätigkeit freigestellt sind. Sind Arbeitnehmer nicht ausschließlich in den hier genannten Betriebseinrichtungen beschäftigt, ist entsprechend Erläuterungspunkt 5 zu verfahren. Aufwendungen für betriebsfremde Personen (z.B. nur an bestimmten Wochentagen auf Honorarbasis tätige Ärzte) sind in Zeile 54 anzugeben.
- ⑦ Die Aufwendungen für den Urlaub sind in zwei Positionen anzugeben: die normale Lohnfortzahlung für die Urlaubstage als „Urlaubsvergütung usw.“ in Zeile 9, zusätzlich hierzu gezahlte Urlaubsgelder in Zeile 5. Das zusätzliche Urlaubsgeld wird meist in der Form eines Pauschbetrages (z.B. 500,- DM), eines Betrages je Urlaubstag (z.B. 20,- DM je Tag) oder als Prozentsatz (z.B. 50% der laufenden Vergütung der Urlaubstage oder eines Monatsverdienstes) vereinbart.
- ⑧ Leistungen nach dem Vermögensbildungsgesetz, aber auch weitere Leistungen des Arbeitgebers, die auf die Vermögensbildung in Arbeitnehmerhand abzielen; hierzu zählen auch die (Netto-) Aufwendungen für die Ausgabe von Belegschaftsaktien.
- ⑨ Enthält eine Zahlung sowohl fest vereinbarte als auch vom Unternehmensgewinn, -ertrag oder von der persönlichen Leistung abhängige Bestandteile, bitten wir, den fest vereinbarten Teil der Zahlung in Zeile 7, den anderen „erfolgsorientierten“ Teil in Zeile 8 nachzuweisen.
- ⑩ Lohn- und Gehaltszahlungen an Arbeitnehmer im Krankheitsfall sind in zwei Positionen anzugeben:
- In Zeile 10 die gesetzlich geregelte Lohn- und Gehaltsfortzahlung bis zur 6. Krankheitswoche; nicht zu berücksichtigen sind hierbei von kleineren Betrieben zur Finanzierung der gesetzlichen Lohn- und Gehaltsfortzahlung zu entrichtende Umlagen (z.B. an die AOK oder eine Arbeitgebereinrichtung) und daraus geleistete Erstattungen.
- In Zeile 37 sind die Lohn- und Gehaltsfortzahlungen über die 6. Krankheitswoche hinaus sowie die Zuschüsse zum Krankengeld anzugeben, soweit diese Zahlungen nicht von einer Vorsorgeeinrichtung, etwa einer Unterstützungskasse, geleistet werden.
- ⑪ Zu den sonstigen gesetzlichen Ausfallzeiten zählt z.B. Zeitaufwand für Betriebsversammlungen sowie Bildungsurlaub nach den gesetzlichen Regelungen der einzelnen Bundesländer.
- ⑫ Alle - nicht als Urlaub betrachteten - tariflich/freiwillig gewährten bezahlten arbeitsfreien Zeiten wie bezahlte Tage aus besonderem Anlaß (Heirat, Geburt, Silberne Hochzeit), an besonderen Tagen des Jahres (Heiligabend, Rosenmontag), bezahlte, tariflich vereinbarte Freischichten (dagegen nicht durch Überschreiten der tariflichen Wochenarbeitszeit eingearbeitete Freischichten und Brückentage), „zusätzliche arbeitsfreie Tage“ nach dem Bundesangestelltentarif, Arztbesuche während der Arbeitszeit.
- ⑬ Vom Arbeitgeber übernommene Arbeitnehmerbeiträge für die Rentenversicherung sind in Zeile 29 und für die Arbeitslosenversicherung in Zeile 33 einzutragen.
- ⑭ Zu den Pflichtbeiträgen zur Krankenversicherung gehören die Beiträge des Arbeitgebers an die Orts- und Innungskrankenkassen, Ersatzkassen und die Bundesknappschaft, die Beiträge, Sach- und Fremdkosten für die Betriebskrankenkasse (ohne die in Zeile 4 einzutragenden Löhne und Gehälter des Kassenpersonals) sowie die Arbeitgeberbeiträge an private Krankenkassen nach § 257 SGB V. Vom Arbeitgeber zusätzlich übernommene Beitragsanteile der Arbeitnehmer sind in Zeile 31 einzutragen. An Krankenkassen abgeführte Umlagen zur Finanzierung der gesetzlichen Lohnfortzahlung hier bitte nicht angeben!

- 15 Sind Ihnen die Beiträge für das dargestellte Geschäftsjahr noch nicht bekannt, bitten wir, diesen Wert aufgrund der Angaben aus dem Vorjahr und der sonstigen Ihnen bekannten Informationen sorgfältig zu schätzen. Bitte beachten Sie hier besonders, daß Beitragsanteile für den Unternehmer und seine Familienangehörigen nicht anzugeben sind.
- 16 Bei der betrieblichen Ruhegeldzusage ist das Unternehmen selbst Träger der Altersversorgung und zahlt die Renten unmittelbar. Zu ihrer Finanzierung werden im allgemeinen Rückstellungen nach § 6a EStG gebildet. An den Pensions-Sicherungs-Verein VVaG (PSVaG) sind Beiträge zu entrichten (soweit es sich nicht um von der Beitragspflicht befreite öffentlich-rechtliche Arbeitgeber handelt). Die Beiträge an den PSVaG gehören in Zeile 29. Nicht anzugeben sind Renten aus Pensions- oder Unterstützungskassen und Lebensversicherungen.
- 17 Eine Pensionskasse ist eine mit einem Sondervermögen ausgestattete, rechtlich selbständige Einrichtung für die betriebliche Altersversorgung, meist in Form eines Versicherungsvereins auf Gegenseitigkeit (VVG). Sie unterliegt der Versicherungsaufsicht durch die Aufsichtsämter für das Versicherungswesen. Die Zuwendungen sind grundsätzlich lohnsteuerpflichtig. Nicht selten leisten auch die Arbeitnehmer Beiträge an die Pensionskasse; die Arbeitnehmerbeiträge sind hier nicht anzuführen.

Zu den Pensionskassen zählen auch die überbetrieblichen Zusatzversorgungskassen des Baugewerbes, der Steine- und Erdenindustrie, des Betonsteinhandwerks, des Bäckerhandwerks sowie der Brot- und Backwarenindustrie. Bitte hier nicht die gesamten Beiträge an die Zusatzkassen, sondern nur den für die Altersversorgung bestimmten Anteil einsetzen. Beiträge an die Zusatzversorgungskassen des öffentlichen Dienstes bitte in Zeile 29 angeben.

- 18 Eine Unterstützungskasse ist eine mit einem Sondervermögen ausgestattete, rechtlich selbständige Einrichtung für die betriebliche Altersversorgung, meist in Form eines eingetragenen Vereins (e.V.), aber auch als Gesellschaft mit beschränkter Haftung (GmbH). Sie unterliegt nicht der Versicherungsaufsicht. An den Pensions-Sicherungs-Verein VVaG (PSVaG) sind Beiträge zu entrichten (soweit es sich nicht um von der Versicherungspflicht befreite öffentlich-rechtliche Arbeitgeber handelt). Die Beiträge an den PSVaG gehören in Zeile 29. Als Zuwendungen an die Unterstützungskasse gelten auch Rentenzahlungen, die das Trägerunternehmen selbst in Vertretung der Unterstützungskasse leistet hat.

Werden nicht nur Leistungen zur Altersversorgung, sondern auch für andere Zwecke (Krankheit, Härtefälle) erbracht, so geben Sie hier nur die Zuwendungen für die betriebliche Altersversorgung an; Zuwendungen zur Unterstützung im Krankheitsfall sind in Zeile 31, zur Unterstützung bei Kurzarbeit und Arbeitslosigkeit in Zeile 33 und zur Unterstützung in sonstigen Härtefällen in Zeile 35 nachzuweisen.

- 19 Hier schließt das Unternehmen mit einem Versicherungsunternehmen einen Kapital-, Renten-, Berufsunfähigkeits- oder Risikoversicherungsvertrag zugunsten der Arbeitnehmer und/oder ihrer Hinterbliebenen ab. Die Beiträge für den Lebensversicherungsvertrag sind grundsätzlich lohnsteuerpflichtig. Beiträge an den Pensions-Sicherungs-Verein VVaG sind im allgemeinen nicht zu entrichten.

Keine Direktversicherungen sind sogenannte befreiende Lebensversicherungen sowie Lebensversicherungen, die ein Arbeitnehmer im Rahmen des Vermögensbildungsgesetzes abgeschlossen hat (Aufwendungen hierfür sind in Zeile 29 bzw. 6 einzutragen).

- 20 Anzugeben sind die Lohnersatzzahlungen an Personen im Vorruhestand sowie die hierfür abzuführenden Arbeitgeberpflichtbeiträge zur Sozialversicherung abzüglich der Erstattungen durch die Bundesanstalt für Arbeit; hierfür gebildete Rückstellungen sind hier nicht nachzuweisen.
- 21 PSVaG ist die Abkürzung für den Pensions-Sicherungs-Verein VVaG; außerdem gehören hierzu Beiträge an die Zusatzversorgungskassen des öffentlichen Dienstes, vom Arbeitgeber übernommene Beiträge für befreiende Lebensversicherungen sowie vom Arbeitgeber übernommene Arbeitnehmerbeiträge zur Rentenversicherung, Zuwendungen an Rentner, die nicht einer der in den Zeilen 19 bis 28 genannten Formen der betrieblichen Altersversorgung oder dem Vorruhestand zuzurechnen sind, z.B. Weihnachtsgeld für Rentner.
- 22 Vom Arbeitgeber geleistete Versicherungsbeiträge an private Krankenversicherungen (ohne die Beiträge nach § 257 SGB V), vom Arbeitgeber übernommene Arbeitnehmerbeiträge zur Krankenversicherung sowie Zuwendungen an Unterstützungskassen, soweit sie der zusätzlichen Absicherung der Arbeitnehmer im Krankheitsfall dienen.
- 23 Die neben den Arbeitgeberpflichtbeiträgen zur Arbeitslosenversicherung erbrachten Aufwendungen zur Unterstützung der Arbeitnehmer bei Kurzarbeit und Arbeitslosigkeit sind in mehreren Positionen anzugeben:

In Zeile 33 sind die Beiträge an Einrichtungen zur Unterstützung der Arbeitnehmer bei Kurzarbeit und Arbeitslosigkeit anzugeben, z.B. vom Arbeitgeber übernommene Arbeitnehmerbeiträge zur Arbeitslosenversicherung sowie Zuwendungen an betriebliche oder überbetriebliche Unterstützungskassen, soweit sie der zusätzlichen Absicherung der Arbeitnehmer bei Arbeitslosigkeit oder Kurzarbeit dienen.

In Zeile 41 ist das unmittelbar vom Unternehmen gezahlte tariflich oder betrieblich vereinbarte Kurzarbeitergeld einzutragen (ohne Zahlungen von Unterstützungseinrichtungen).

In Zeile 49 sind vom Unternehmen geleistete Zahlungen bei Verlust des Arbeitsplatzes einzutragen: Entlassungsentschädigungen, gezahlte Abfindungen (auch im Rahmen eines Sozialplanes); bei Änderungskündigungen aufgrund von Abgruppierungsschutz- oder Rationalisierungsvereinbarungen gegenüber dem normalen Lohn für die ausgeübte Tätigkeit gewährte Zulagen; Beihilfen an ehemalige Mitarbeiter während der Arbeitslosigkeit; Einrichtungs- und Umzugsbeihilfen bei Umsetzungen (ohne Aufwendungen aus Unterstützungseinrichtungen).

- 24 Beiträge an sonstige Versicherungen zur Sicherung der Arbeitnehmer; Zuwendungen an Unterstützungskassen, soweit sie nicht der betrieblichen Altersversorgung oder der Absicherung bei Krankheit, Arbeitslosigkeit und Kurzarbeit dienen oder schwerpunktmäßig nicht eindeutig zugeordnet werden können.
- 25 Als Familienunterstützung gilt bei Unternehmen, die nach dem Bundesangestelltentarif vergüten, der Differenzbetrag zwischen dem Ortszuschlag der Stufe 1 (Ledigenzuschlag) und dem tatsächlich gezahlten Ortszuschlag.

- ②⑥ Aufwendungen für betriebseigene Wohnungen (ohne Löhne und Gehälter des hierfür eingesetzten Personals) abzüglich der von den Arbeitnehmern entrichteten Mietzahlungen; Mietzuschüsse; verlorene Baukostenzuschüsse des Arbeitgebers; bei zinslosen oder zu ermäßigtem Zins gewährten Darlehen: die Differenz zwischen den nach herrschendem Kapitalmarktzins zu berechnenden und den effektiv geleisteten Zinszahlungen; bei verbilligt oder kostenlos abgegebenem Bauland: die Differenz zum marktüblichen Preis; Einrichtungs- und Umzugsbeihilfen (ohne Leistungen für neu eingestellte Arbeitnehmer).
- ②⑦ Sach- und Dienstleistungen (z.B. Deputatkohle, Verpflegung, Getränke, Sachgeschenke jeder Art, Beköstigung der Arbeitnehmer bei Betriebsfeiern, Kosten der Betriebsausflüge). Bei kostenloser Abgabe sind die Selbstkosten, bei Abgabe unter den Selbstkosten ist die Differenz zu den Selbstkosten anzugeben.
- ②⑧ Hierzu zählen insbesondere die Aufwendungen für die der beruflichen Aus- und Weiterbildung dienenden Einrichtungen und Räume (Sachkosten für den laufenden Betrieb und Abschreibungen), das hierfür verwendete Material, Vergütungen für firmenfremdes Ausbildungspersonal, Stipendien für Berufsausbildung.
- ②⑨ Anzugeben sind Kantinenzuschüsse, Abschreibungen für Gebäude und Einrichtungen, Reparatur- und Unterhaltskosten sowie Aufwendungen für firmenfremdes Personal. Aufwendungen für firmeneigenes Personal sind in Zeile 4 nachzuweisen.
- ③① Außerdem gehören hierher die Zuschüsse an betriebliche Freizeitgruppen, Sach- und Fremdkosten für betriebliche Ferieneinrichtungen, ferner auch Aufwendungen für Arbeitskleidung, soweit es sich nicht um besondere Schutzkleidung handelt (z.B. Strahlenschutzkleidung in Kernkraftwerken, Schutzhelme).

Zu den Aufwendungen für den betrieblichen Gesundheitsdienst zählen auch Beiträge für überbetriebliche Einrichtungen und Vergütungen für firmenfremdes Personal, z.B. Honorare für freiberuflich tätige Ärzte. Nicht anzugeben sind dagegen die bereits in Zeile 15 eingetragenen Sach- und Fremdkosten für Betriebskrankenkassen.

- ③② Zahlungen an die Arbeitnehmer bei auswärtiger Beschäftigung, z.B. Auslösungen, Trennungsentschädigungen, Verpflegungszuschüsse im Baugewerbe, Tagegelder, soweit es sich hierbei nicht um den Ersatz betriebsbedingter Aufwendungen (z.B. der Fahrtkosten) handelt. Für die Abgrenzung kann hilfsweise unterstellt werden, daß lohnsteuerfreie Aufwendungen Kostenersatz und damit keine Arbeitskosten sind.
- ③③ Hierzu zählen die Aufwendungen für Stellenanzeigen, Erstattung der Reisekosten für Vorstellungsgespräche sowie Umzugskostenerstattungen und Einrichtungsbeihilfen bei Einstellungen.
- ③④ Zum Beispiel vom Arbeitgeber übernommene Lohn- und Kirchensteuer, den Arbeitnehmern erstattete Kontoführungsgebühren.
- ③⑤ Hierbei handelt es sich um die sogenannten Eingliederungsbeihilfen der Bundesanstalt für Arbeit nach § 54 Abs. 1 Arbeitsförderungsgesetz:

„Die Bundesanstalt kann Arbeitgebern zur beruflichen Eingliederung von Arbeitssuchenden, deren Unterbringung unter den üblichen Bedingungen des Arbeitsmarktes erschwert ist, Darlehen oder Zuschüsse gewähren. Diese Leistungen sollen in der Regel sechzig vom Hundert des tariflichen oder, soweit eine tarifliche Regelung nicht besteht, des im Berufe ortsüblichen Arbeitsentgelts nicht übersteigen und nicht länger als zwei Jahre gewährt werden.“

- ③⑥ Wird in Ihrem Unternehmen die Zahl der bezahlten Stunden von Angestellten nicht erfaßt, bitten wir diese Angabe zu schätzen. Diese Schätzung kann bei Vollzeitbeschäftigten beispielsweise nach folgender Formel vorgenommen werden:

$$\text{Bezahlte Stunden der Angestellten} = \text{Anzahl der Angestellten} \times \text{tariflicher Wochenarbeitszeit} \times 52,14 + \text{Mehrarbeitsstunden.}$$

Unter Mehrarbeitsstunden ist die Summe der von vollzeitbeschäftigten Angestellten geleisteten Mehrarbeitsstunden zu verstehen. Richtet sich die wöchentliche Arbeitszeit im Unternehmen nicht nach Tarif, so ist statt dessen die betriebliche Wochenarbeitszeit zu verwenden; hierbei ist zu beachten, daß bei dieser Berechnung diejenigen Stunden nicht zur betrieblichen Wochenarbeitszeit zu zählen sind, die zwar betriebsüblich in der Woche geleistet werden, aber später durch Freischichten oder Brückentage usw. abgefeiert werden. Werden also in einem Betrieb noch wöchentlich 40 Stunden gearbeitet, aber drei Stunden dieser Wochenarbeitszeit durch Brückentage zu Ostern oder Weihnachten oder sonstige Freizeit ausgeglichen, so ist die Wochenarbeitszeit mit 37 Stunden zu zählen.

Die Schätzung der bezahlten Stunden von Teilzeitbeschäftigten kann analog erfolgen: hier ist in der Formel nur die „tarifliche Wochenarbeitszeit“ durch die „arbeitsvertraglich vereinbarte Wochenarbeitszeit“ zu ersetzen. Zu beachten ist außerdem, daß auch bei dieser Angabe wegen geringfügig entlohnter oder kurzfristiger Beschäftigung von der Sozialversicherungspflicht befreite Personen - wie auch alle sonstigen unter II. ausgeschlossenen Personengruppen - nicht zu berücksichtigen sind.

